

**МИНИСТЕРСТВО НАУКИ И ВЫСШЕГО ОБРАЗОВАНИЯ
РОССИЙСКОЙ ФЕДЕРАЦИИ**

Федеральное государственное автономное образовательное учреждение

Высшего образования

**«КРЫМСКИЙ ФЕДЕРАЛЬНЫЙ УНИВЕРСИТЕТ имени В.И. Вернадского»
ПРИБРЕЖНЕНСКИЙ АГРАРНЫЙ КОЛЛЕДЖ (ФИЛИАЛ)**

РАССМОТРЕНО

на заседании Педагогического
совета колледжа

Протокол № 1 от 31.08.2022 г.



УТВЕРЖДАЮ:

Директор колледжа
А.В. Рогозенко

ОТЧЕТ - САМОАНАЛИЗ

по специальности 36.02.01 Ветеринария

базовой подготовки

квалификация Ветеринарный фельдшер

форма обучения – очная

с. Прибрежное, 2022 г.

1. РАЗДЕЛ

Анализ организации учебного процесса и содержания образования.

В своей работе Прибрежненский аграрный колледж руководствуется основными концептуальными документами, определяющими пути развития российского образования, науки и молодёжной политики, таких как:

- Конституция РФ;
- Федеральный закон от 29.12.2012 № 273-ФЗ «Об образовании в Российской Федерации»;
- Приказ Минобрнауки РФ от 14 июня 2013 г. № 464 «Об утверждении Порядка организации и осуществления образовательной деятельности по образовательным программам среднего профессионального образования»;
- Национальная доктрина образования в РФ до 2025 г.;
- План деятельности Министерства образования и науки Российской Федерации на 2013-2018 годы;
- Постановление Правительства России от 10 июля 2013 г. № 582 «Об утверждении Правил размещения на официальном сайте образовательной организации и информационно-телекоммуникационной сети «Интернет» и обновления информации об образовательной организации»;
- Конвенция «О правах ребенка»;
- Федеральный закон от 24.07.1998 г. № 124-ФЗ «Об основных гарантиях прав ребёнка в Российской Федерации» (с изменениями и дополнениями);
- Федеральный закон РФ от 17.06.1999 г. № 181-ФЗ «Об основах охраны труда в Российской Федерации» (с изменениями от 20 мая 2002 г. , 10 января 2003 г., 9 мая 2005 г.);
- Стратегия развития науки и инновации в РФ на период до 2020 г.;
- Приоритетный национальный проект «Образование»;

- Концепция государственной молодёжной политики в Российской Федерации;
- Декларация прав Российской молодёжи в XXI веке;
- Концепция патриотического воспитания граждан Российской Федерации;
- Приказ Министерства образования и науки РФ от 28 декабря 2009 г. № 835 «Об установлении соответствия специальностей среднего профессионального образования, перечень которых утвержден приказом Министерства образования и науки Российской Федерации от 28 сентября 2009 г. № 355, специальностям среднего профессионального образования, указанным в Общероссийском классификаторе специальностей по образованию ОК 009-2003, принятым и введенным в действие постановлением Государственного комитета Российской Федерации по стандартизации и метрологии от 30 сентября 2003 г. № 276-ст»;
- Постановление Правительства РФ от 24 декабря 2008 г. № 1015 «О правилах участия объединений работодателей в разработке и реализации государственной политики в области профессионального образования»;
- Постановление Правительства РФ от 21 марта 2011 г. № 184 «Положение о государственной аккредитации образовательных учреждений и научных организаций»;
- Приказ Министерства образования и науки РФ от 24 марта 2010 г. № 209 «О порядке аттестации педагогических работников государственных и муниципальных образовательных учреждений».

Профиль специальности 36.02.01 Ветеринария - естественнонаучный. Учебный год начинается с 01 сентября и разделен на два семестра: I семестр начинается с 01 сентября до конца календарного года, II семестр начинается с начала календарного года и заканчивается в зависимости от курса обучения в соответствии с графиком учебного процесса.

Обязательная учебная нагрузка запланирована из расчета 36 часов в неделю, максимальная учебная нагрузка - 54 часа. Общий объем каникулярного времени в учебном году составляет 10-11 недель, в том числе не менее двух недель в зимний период.

Практика представляет собой вид учебных занятий, обеспечивающих практико-ориентированную подготовку обучающихся. При реализации ОПОП СПО предусматриваются следующие виды практик: учебная и производственная. Производственная практика состоит из двух этапов: практики по профилю специальности и преддипломной практики. Производственную практику планируется проводить в организациях, направление деятельности которых соответствует профилю подготовки обучающихся. Все учебные и производственные практики проводятся концентрированно в рамках соответствующих профессиональных модулей.

Производственную (преддипломную) практику в объеме 4 недель (144 часа) запланировано проводить в организациях, направление деятельности которых соответствует профилю подготовки обучающихся. При этом при прохождении преддипломной практики, обучающиеся должны дублировать производственную деятельность руководителей подразделений, собирать и уточнять информацию (в том числе экономическую) для дополнения (редактирования) выпускной квалификационной работы.

Оценка качества освоения основной профессиональной образовательной программы включает текущий контроль знаний, промежуточную и государственную (итоговую) аттестацию обучающихся.

При оценивании обучающихся используется пятибалльная система оценки по следующим ориентировочным критериям, указанным далее.

Оценка «отлично»: полно раскрыто содержание материала в объеме программы; чётко и правильно даны определения и раскрыто

содержание; доказательства проведены на основе математических выкладок; ответ самостоятельный, при ответе использованы знания, приобретённые ранее; твёрдые практические навыки.

Оценка «хорошо»: раскрыто основное содержание материала; в основном правильно даны определения, понятия; ответ самостоятельный; материал изложен неполно, при ответе допущены неточности, нарушена последовательность изложения; допущены небольшие неточности при выводах и использовании терминов; практические навыки нетвёрдые.

Оценка «удовлетворительно»: усвоено основное содержание материала, но изложено фрагментарно, не всегда последовательно; определения и понятия даны не чётко; допущены ошибки при промежуточных математических выкладках, в выводах; неумение использовать знания, полученные ранее; практические навыки слабые.

Оценка «неудовлетворительно»: основное содержание учебного материала не раскрыто; не даны ответы на дополнительные вопросы преподавателя; допущены грубые ошибки в определениях, доказательства теорем не проведено; нет практических навыков в использовании материала.

Текущий контроль освоения обучающимися программного материала учебных дисциплин и междисциплинарных курсов может иметь следующие виды: текущий, промежуточный, итоговый. Текущий контроль знаний может быть устным или письменным. Для проведения текущего контроля преподаватели используют различные методы и средства, обеспечивающие объективность оценки знаний и умений студентов. Текущий контроль по дисциплинам и междисциплинарным курсам цикла проводят в пределах учебного времени, отведенного на соответствующую учебную дисциплину, как традиционными, так и инновационными методами, включая компьютерные технологии.

Промежуточная аттестация проводится в форме зачетов, дифференцированных зачетов и экзаменов. По всем учебным

дисциплинам, по которым не предусмотрено проведение экзамена, предусмотрено проведение дифференцированного зачета.

Государственная итоговая аттестация включает подготовку и защиту выпускной квалификационной работы (дипломная работа). Обязательное требование - соответствие тематики выпускной квалификационной работы содержанию одного или нескольких профессиональных модулей. Проведение Государственного экзамена не предусмотрено.

Оценка качества подготовки обучающихся и выпускников осуществляется в двух основных направлениях: оценка уровня освоения дисциплин; оценка компетенций обучающихся.

Необходимым условием допуска к Государственной итоговой аттестации является предоставление документов, подтверждающих освоение обучающимся компетенций при изучении теоретического материала и прохождении практики по каждому из основных видов профессиональной деятельности.

В том числе выпускником могут быть предоставлены отчеты о ранее достигнутых результатах, дополнительные сертификаты, свидетельства (дипломы) олимпиад, конкурсов, творческие работы по специальности, характеристики с мест прохождения преддипломной практики.

Список студентов отчисленных в 2021-2022 учебном году.

Специальность	Форма обучения	Количество обучающихся на 01.10.2021 г.	Количество обучающихся на 01.10.2022 г.	Прием 2021 года № и дата приказа	Выпуск 2022 года № и дата приказа	Движение контингента с 01.10.2021 года – по 01.10.2022 года № и дата приказа по движению Причина *
1	2	3	4	5	6	7
36.02.01 Ветеринария	очная	273	274	Бюджет СПО/753 от 18.08.21 г. Коммерция СПО/784 от 26.08.21 г.	Бюджет 3 г. 10 мес. СПО/825 от 30.06.22 г. Бюджет 2 г. 10 мес. СПО/820 от 30.06.22 г. Коммерция 3 г. 10 мес. СПО/761 от 30.06.22 г. Коммерция 2 г. 10 мес. СПО/764 от 30.06.22 г. ЗФО СПО/783 от 30.06.2022	Билан София Николаевна № СПО/997 от 07.10.2021 г. отчислена по собственному желанию
						Степанченко Иван Борисович № СПО/1011 от 12.10.2021 г. отчислен за невыполнение договора о платных образовательных услугах
						Корнеева Мария Сергеевна № СПО/1011 от 12.10.2021 г. отчислен за невыполнение договора о платных образовательных услугах
						Вьюнник Анастасия Андреевна № СПО/1017 от 13.10.2021 г. Отчислен за невыполнение договора о платных образовательных услугах
						Дудник Анастасия Сергеевна № СПО/1034 от 18.10.2021 г отчислена по собственному желанию
						Языджиов Асан Эмирусеинович № СПО/1039 от 19.10.2021 г. отчислен в связи с переводом в другое учебное заведение
						Накидень Алина Хасановна № СПО/1040 от 19.10.2021 г. отчислен за невыполнение договора о платных образовательных услугах
						Коваленко Матвей Игоревич № СПО/1090 от 26.10.2021 г.

						отчислен по собственному желанию
						Никитюк Анастасия Геннадьевна № СПО/1089 от 26.10.2021 г. отчислена по собственному желанию
						Абрамс Марта Дзинторсовна № СПО/1204 от 24.11.2021 г. отчислена по собственному желанию
						Маевская Дарья Тимуровна № СПО/1234 от 01.12.2021 г. отчислена по собственному желанию
						Абдумеджитов Дамир Меджитович № СПО/1255 от 08.12.2021 г. отчислен за невыполнение договора о платных образовательных услугах
						Солобчук София Павловна № СПО/1275 от 15.12.2021 г. отчислена по собственному желанию
						Лисова Анна Антоновна № СПО/1282 от 16.12.2021 г. отчислена по собственному желанию
						Степанов Никита Сергеевич № СПО/26 от 13.01.2022 г. отчислен за невыполнение договора о платных образовательных услугах
						Страмнова Юлия Николаевна № СПО/41от 17.01.2022 г. отчислена по собственному желанию
						Боева Мадина Зоирджоновна № СПО/415 от 08.04.2022 г. отчислена по собственному желанию
						Марченко Людмила Руслановна № СПО/452 от 19.04.2022 г. отчислена за невыполнение договора о платных образовательных услугах
						Жигалова Дарья Дмитриевна № СПО/546 от 18.05.2022 г.

						отчислена за академические задолженности
						Свириденко Филип Игоревич № СПО/546 от 18.05.2022 г. отчислен за академические задолженности
						Пелюшкова Ангелина Юрьевна № СПО/546 от 18.05.2022 г. отчислена за академические задолженности
						Виговская Елена Николаевна № СПО/617 от 03.06.2022 г отчислена за академические задолженности
						Иванова Алиса Андреевна № СПО/900 от 18.07.2022 г. отчислена в связи переводом в другое учебное заведение
						Волина Валерия Вильевна № СПО/1048 от 08.09.2022 г. отчислена по собственному желанию
						Демидко Кира Владимировна Приказ в КФУ отчислена за невыполнение договора о платных образовательных услугах
						Оджа Сеит Иззетович Приказ В КФУ отчислен за невыполнение договора о платных образовательных услугах

Мероприятия по сохранению контингента:

- встречи с выпускниками колледжа
- связь с родителями
- индивидуальная работа по ликвидации задолженностей
- работа Совета профилактики
- педсоветы
- сотрудничество с комиссией по делам несовершеннолетних

Вопрос сохранения контингента остается наиболее актуальным и трудно решаемым на сегодняшний день.

Профориентационная работа проводилась в соответствии с утвержденным планом на 2021-2022 учебный год.

2. РАЗДЕЛ

Уровень развития качества знаний, умений, навыков обучающихся.

2.1. Анализ качества знаний и уровня обученности обучающихся по группам за 2021-2022 учебный год.

Всего на конец учебного года по специальности обучалось 256 человека.

По итогам второго семестра 17 человек не успевают, что составляет 6,64 % от общего числа контингента.

Учебной частью был составлен график ликвидации задолженностей, с указанием срока ликвидации и ответственного лица.

Таблица 1.

№	ФИО обучающегося	№/гр.	Наименование дисциплины, МДК, ПМ	ФИО преподавателя
1.	Ляшко А.А.	21 - В	УПВ.02. Химия	Пронь Т.П.
			УПВ.03. Биология	Османова Э.А.
			ОУП.03. Иностранный язык	Осипова Ю.В.
2.	Пилипенко П.А.	21 - В	УПВ.03. Биология	Османова Э.А.
3.	Сергеева Я.А.	21 - В	УПВ.03. Биология	Османова Э.А.
4.	Хрусталь О.Л.	21 - В	УПВ.03. Биология	Османова Э.А.
5.	Гавриленко К.М.	21.2 - В	УПВ.03. Биология	Османова Э.А.
6.	Герасимов К.А.	21.1 - В	УПВ.03. Биология	Османова Э.А.
7.	Гернеза М.С.	21.2 - В	УПВ.03. Биология	Османова Э.А.
			УПВ.02. Химия	Пронь Т.П.
8.	Кокарева Д.Ю.	21.2 - В	УПВ.03. Биология	Османова Э.А.
9.	Крылова Т.Г.	21.2 - В	УПВ.03. Биология	Османова Э.А.
10.	Леонов Д.М.	21.2 - В	УПВ.02. Химия	Пронь Т.П.
11.	Попкова И.О.	21.2 - В	УПВ.03. Биология	Османова Э.А.
12.	Морошкин П.Н.	29 – В 11	ОГСЭ.03. Иностранный язык	Гуменюк Н.Н.
			ОГСЭ.05. Психология общения	Козицкая О.И.
13.	Олейник К.В.	29 – В 11	ОП.01. Анатомия и физиология животных	Киреева А.Э.
			ОП.05. Ветеринарная фармакология	Даревич В.В.
			ОП.07. Метрология, стандарт. и подтв. кач-ва	Хлыстова К.А.
			ОП.08. Основы экономики и предпринимательства	Анищенко Т.Н.
			ОП.11. Патологическая анатомия и физиология	Даревич В.В.
			МДК.01.01 Зоогигиена	Богданова В.В.
			УП.01.01. Зоогигиена	Богданова В.В.
14.	Чистякова К.А.	31 - В	ОП.05. Ветеринарная фармакология	Даревич В.В.
14.	Гузенко В.Э.	31 - В	ОГСЭ.04. Физическая культура	Карманов Д.Н.
			ОП.05. Ветеринарная фармакология	Даревич В.В.
			МДК.01.01 Зоогигиена	Богданова В.В.
			ОП.01. Анатомия и физиология животных	Киреева А.Э.
16.	Любимова А.С.	40 - В	МДК.02.02. Ветеринарная хирургия	Даревич Ю.Г.
			МДК.05.01. 15830 Оператор по искусственному осеменению животных и птицы	Якуничев В.В.
			ПМ.02. Участие в диагностике и лечении заболеваний с/х жив.	Даревич Ю.Г.

			ПМ.05. ЭК Выполнение работ по одной или нескольким профессиям рабочих, должностям служащих: 15830 Оператор по искусственному осеменению животных и птицы	Якуничев В.В.
			УП.02.01.	Даревич Ю.Г.
			УП.05.01.	Якуничев В.В.
			ПП.02.01.	Даревич Ю.Г.

Причины неуспеваемости:

1. Большое количество пропусков занятий, в результате чего обучающиеся не могут усвоить материал;
2. Неспособность некоторых обучающихся самоорганизоваться;
3. Недостаточная совместная работа преподавателей по ликвидации пробелов в знаниях обучающихся;
4. Нарушен механизм работы с отстающими обучающимися (своевременная связь с родителями);
5. Отсутствие конкурсного отбора абитуриентов;
6. Наличие слабых навыков систематической, самостоятельной учебной работы;
7. Снижение уровня мотивации к получению профессии, материального и морального поощрения;
8. Ухудшение физического, духовного и социального здоровья студентов;
9. Низкий уровень контроля со стороны родителей и официальных представителей;
10. Несоответствие уровня требований к знаниям и умениям уровню способностей студентов.

Для ликвидации неуспеваемости преподавателями проводятся дополнительные занятия с отстающими обучающимися. В каждом кабинете (лаборатории) имеется график проведения консультаций, проводится индивидуальная работа со слабоуспевающими обучающимися. Кураторы учебных групп проводят индивидуальную работу с родителями неуспевающих обучающихся.

В текущем учебном году была проведена работа по улучшению успеваемости обучающихся:

1. Усилен контроль за посещаемостью со стороны ведущих преподавателей, кураторов, службы безопасности, заведующих отделениями, администрации колледжа;
2. Разработаны графики ликвидации задолженностей для отстающих обучающихся;
3. Отстающие обучающиеся были представлены на рассмотрение заседаний цикловых комиссий и Совете профилактики правонарушений;
4. Организовано дежурство кураторов в общежитиях колледжа.

Таблица 2.

Анализ качества знаний и уровня обученности.
Данные успеваемости и качества знаний по группам за
2021 – 2022 учебный год
II семестр

№ п/п	Номер группы	Обучает. в группе	«5»	«4»	«3»	«2»	процент успеваемости, %	процент качества, %	средний балл
Специальность 36.02.01 Ветеринария									
1.	10-В	20	1	13	6	0	100	70	4,45
2.	11.1 - В	22	1	14	7	4	100	68,18	4,35
3.	11.2 - В	19	1	6	4	8	57,89	36,84	3,88
4.	19 – В 11	20	1	5	14	0	100	30	4,11
5.	20 - В	19	2	7	9	1	94,74	47,37	4,11
6.	21.1 - В	19	0	3	15	1	94,74	15,79	3,93
7.	21.2 - В	19	0	3	15	1	94,74	15,79	3,69
8.	29 - В	21	0	9	12	0	100	42,86	3,92
9.	30 - В	19	2	9	8	0	100	57,89	4,14
10.	31 - В	16	0	6	9	1	93,75	37,5	3,92
Итого		194	8	75	99	16	93,58	42,22	4,05

Таблица 3.

Рейтинг качества знаний по группам
специальность 36.02.01 Ветеринария

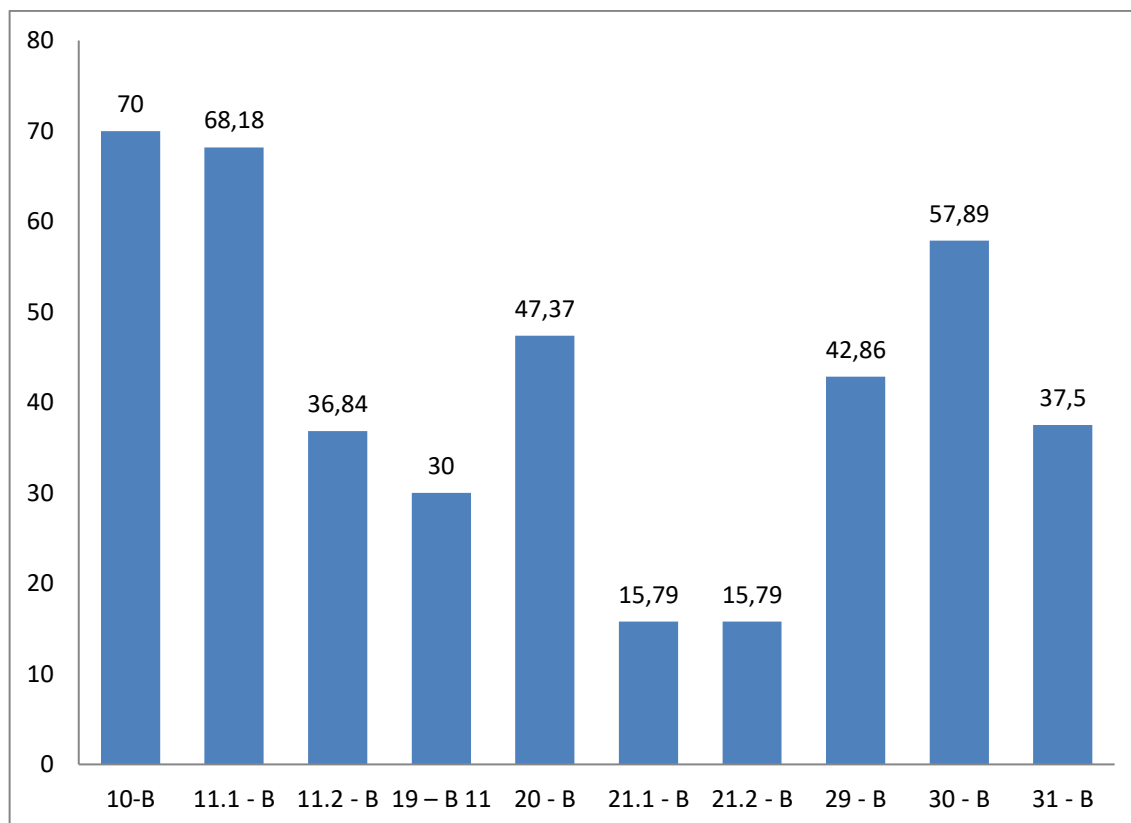


Таблица 4.

**Рейтинг успеваемости по группам
специальность 36.02.01 Ветеринария**

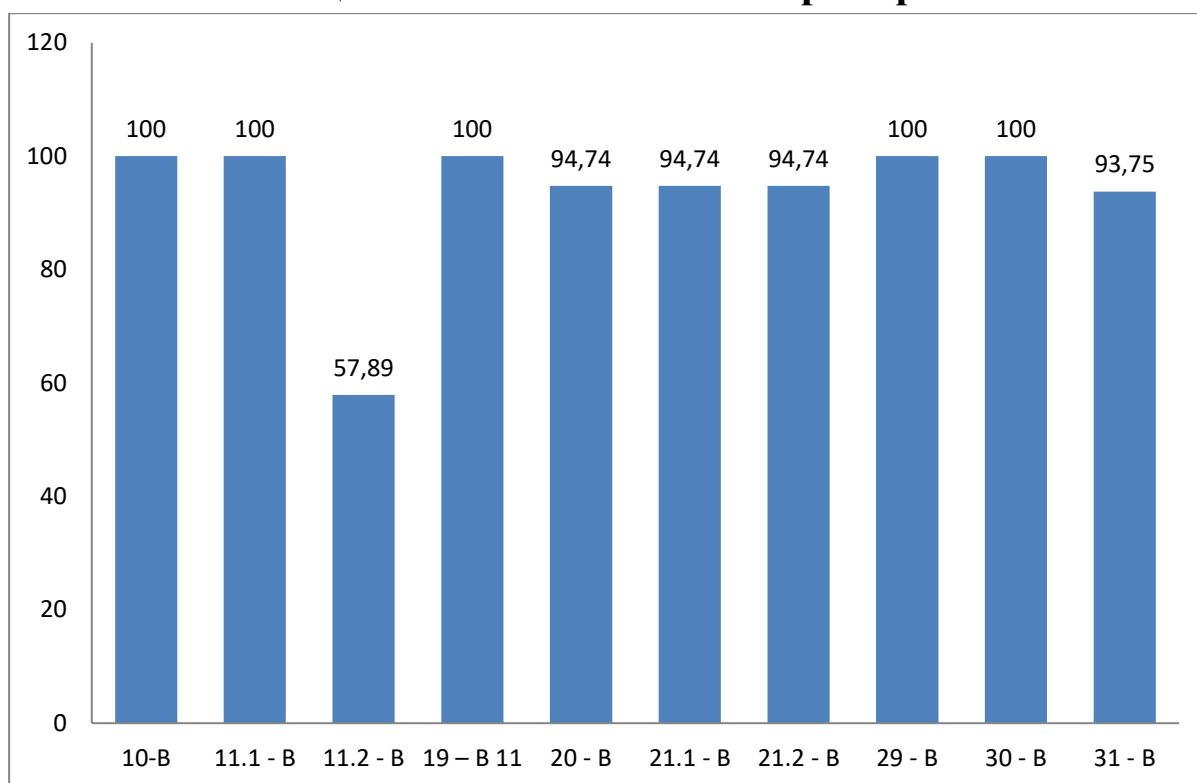
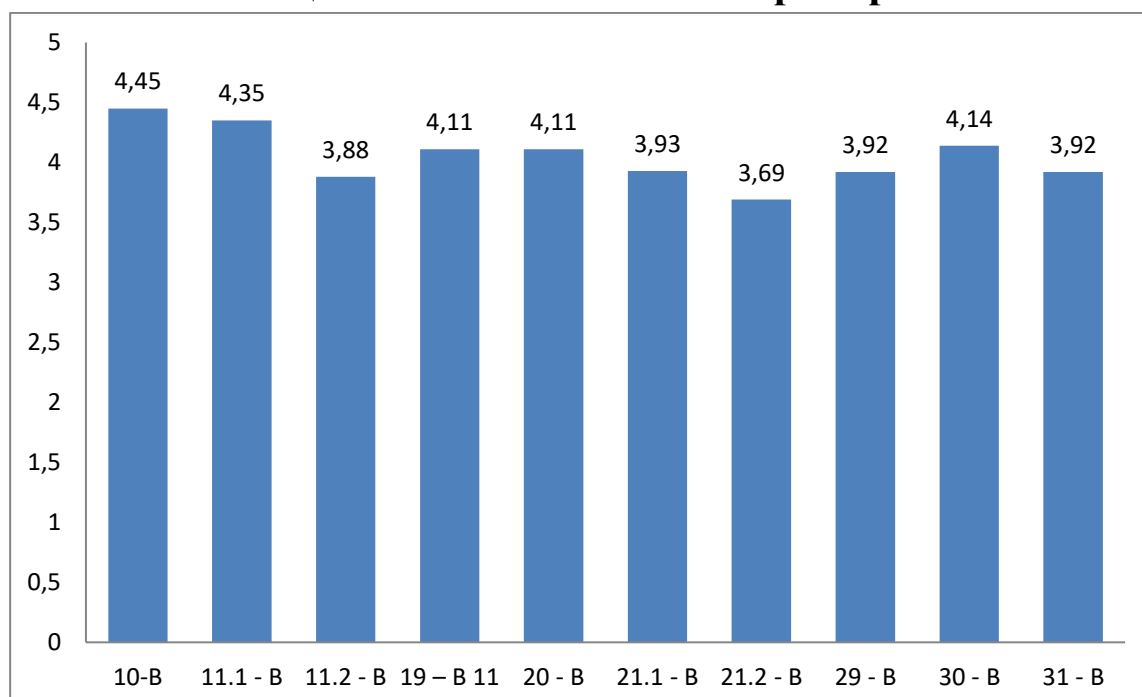


Таблица 5.

**Рейтинг среднего балла по группам
специальность 36.02.01 Ветеринария**



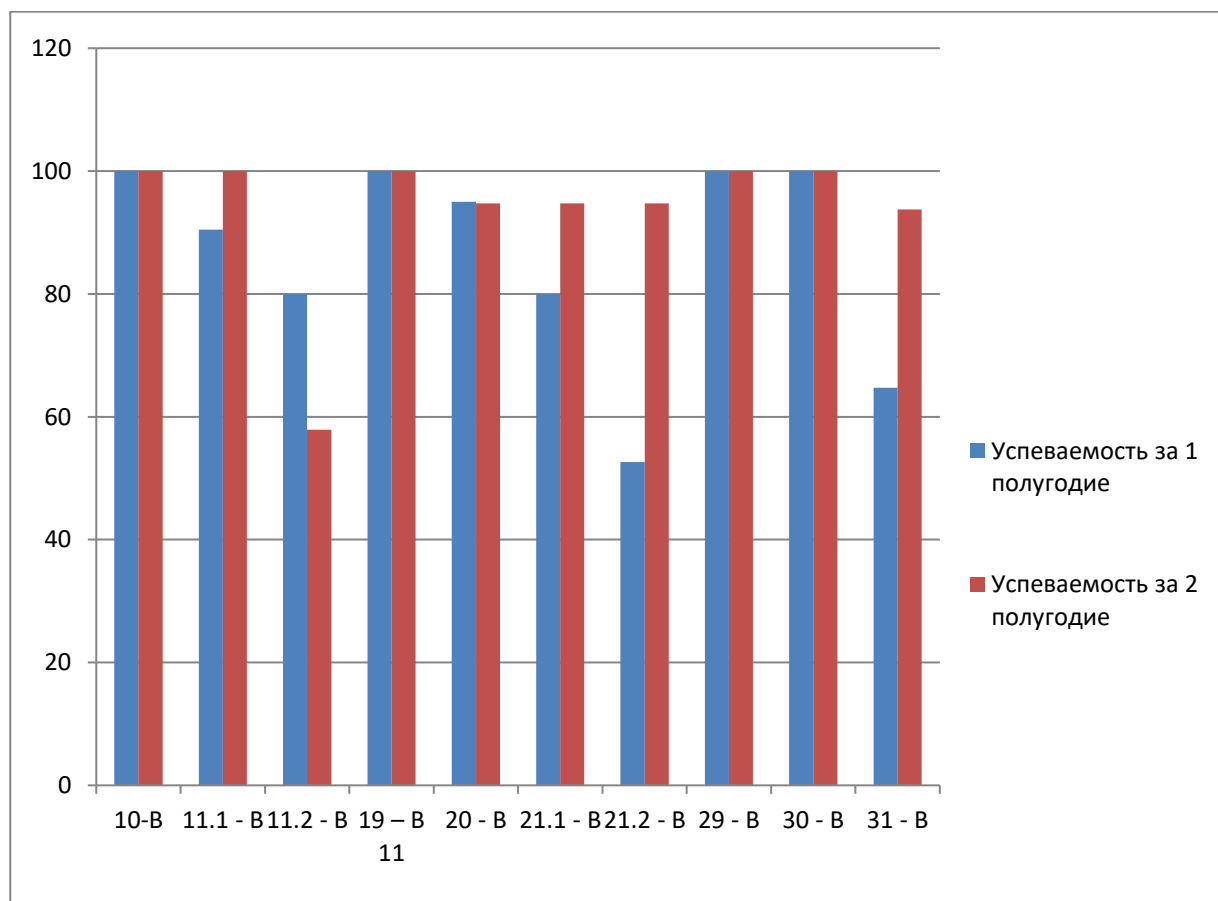
**Анализ успеваемости и качества знаний по результатам
I и II семестров
за 2021 – 2022 учебный год.**

Таблица 6.

Номер группы	Успеваемость I полугодие	Качество знаний I полугодие	Средний балл I полугодие	Успеваемость II полугодие	Качество знаний II полугодие	Средний балл II полугодие
10-В	100,00	47,62	4,23	100	70	4,45
11.1 - В	90,48	33,33	4,24	100	68,18	4,35
11.2 - В	80,00	25,00	3,59	57,89	36,84	3,88
19 – В 11	100,00	30,00	4,02	100	30	4,11
20 - В	95,00	25,00	4,02	94,74	47,37	4,11
21.1 - В	80,00	25,00	3,75	94,74	15,79	3,93
21.2 - В	52,63	15,79	3,44	94,74	15,79	3,69
29 - В	100,00	19,05	3,88	100	42,86	3,92
30 - В	100,00	26,32	4,04	100	57,89	4,14
31 - В	64,71	11,76	3,69	93,75	37,5	3,92
Итого:	86,28	25,89	3,89	93,58	42,22	4,05

Таблица 7.

**Динамика успеваемости по результатам
I и II семестров 2021 – 2022 учебного года.**



**Динамика качества знаний по результатам
I и II семестров 2021 – 2022 учебного года.**

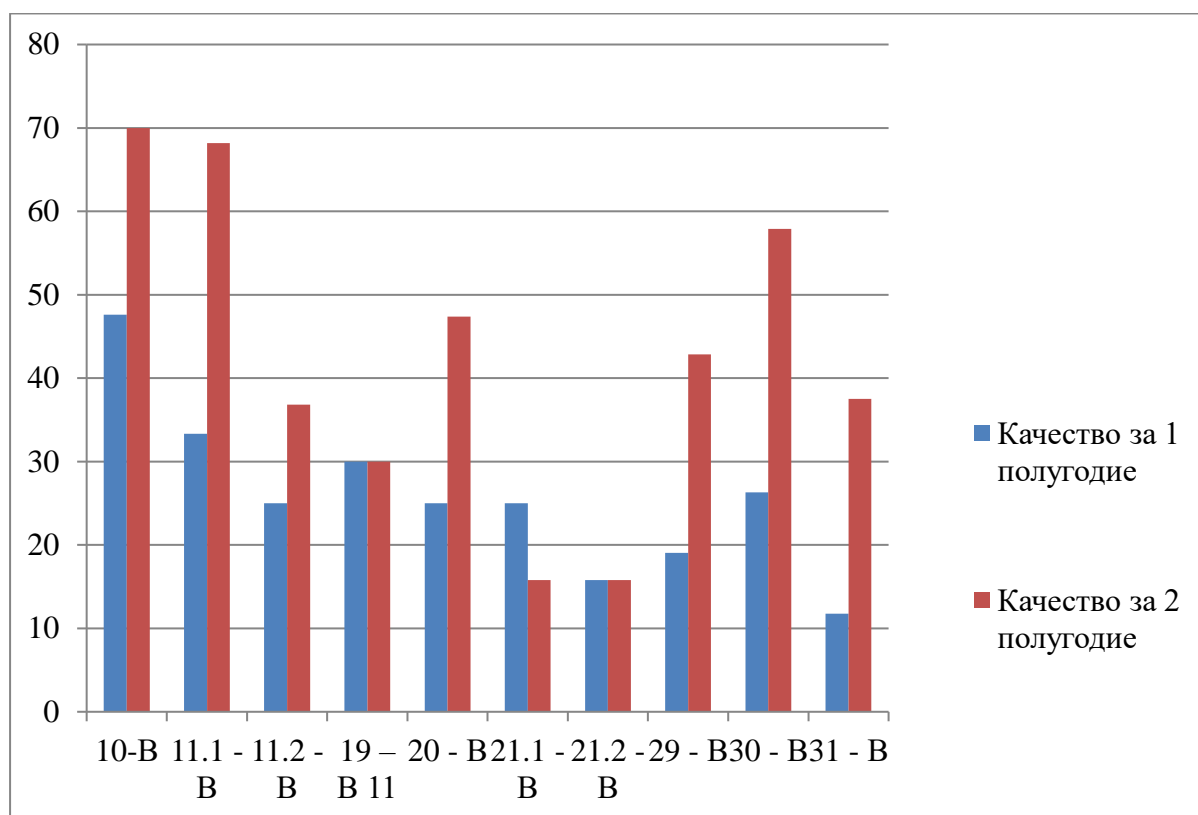


Таблица 9.

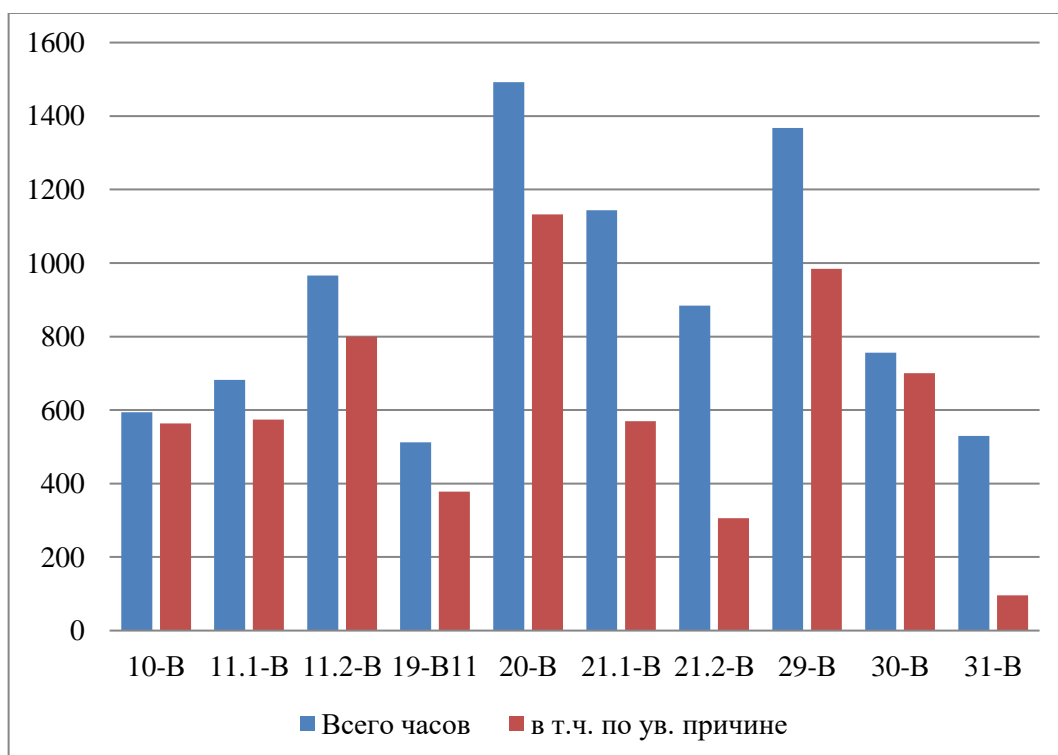
Анализ посещаемости обучающихся.

За прошедший семестр (обучающимися было пропущено 15600 часов).

Номер группы	Всего пропущено, час.	Пропущено часов по уважительной причине	Пропущено часов без уважительной причины	Пропущено часов на 1 обучающегося всего	Пропущено часов на 1 обучающегося без уважительной причины
10-В	594	564	30	29,7	1,50
11.1 - В	682	574	108	31,0	4,91
11.2 - В	966	800	166	50,8	8,74
19 – В 11	512	378	134	25,6	6,70
20 - В	1492	1132	360	78,5	18,95
21.1 - В	1144	570	574	60,2	30,21
21.2 - В	884	306	578	46,5	30,42
29 - В	1368	984	384	65,1	18,29
30 - В	756	700	56	39,8	2,95
31 - В	530	96	434	33,1	27,13
Итого:	8928	6104	2824	46,05	14,98

Таблица 10.

**Динамика посещаемости занятий обучающимися
специальность 36.02.01 Ветеринария**



Основными причинами пропусков является:

1. Болезнь обучающихся, большой процент пропущенных занятий приходится на период эпидемии ОРВИ, COVID-19;
2. Наличие транспортных проблем, невозможность своевременно добраться в учебное заведение;
3. Недостаточный контроль со стороны родителей и законных представителей;

Для предотвращения пропусков занятий кураторами совместно с представителями администрации колледжа были проведены родительские собрания, индивидуальные беседы с обучающимися, пропускающими занятия без уважительной причины, обучающихся вызывали на Совет профилактики, с ними проводилась индивидуальная беседа с педагогом - психологом.

Таблица 11.

Анализ результатов промежуточной аттестации (летней сессии).
Результаты промежуточной аттестации (летней сессии) обучающихся
группа 10-В специальность 36.02.01 Ветеринария

№ п/п	Название дисциплины	Количество обучающихся	Сдавало сессию		Получили оценки, из них								Абсолютная успеваемость, %	Показатель качества, %
			К-во	%	«5»		«4»		«3»		«2»			
					К-во	%	К-во	%	К-во	%	К-во	%		
1	2	3	4	5	6	7	8	9	10	11	12	13	14	15
1	ОУП.01 Русский язык	20	20	100	8	40	12	60	0	0	0	0	100	100
2	ОУП.02 Литература	20	20	100	15	75	5	25	0	0	0	0	100	100
3	ОУП.03 Иностранный язык	20	20	100	8	40	12	60	0	0	0	0	100	100
4	ОУП.04 История	20	20	100	8	40	12	60	0	0	0	0	100	100
5	ОУП.05 Математика	20	20	100	3	15	17	85	0	0	0	0	100	100
6	ОУП.06 Астрономия	20	20	100	15	75	5	25	0	0	0	0	100	100
7	ОУП.07 Физическая культура	20	20	100	16	80	4	20	0	0	0	0	100	100
8	ОУП.08 ОБЖ	20	20	100	14	70	6	30	0	0	0	0	100	100
9	УПВ.01. Родная литература	20	20	100	16	80	4	20	0	0	0	0	100	100
10	УПВ.02 Химия	20	20	100	1	5	15	75	4	20	0	0	100	80
11	УПВ.03 Биология	20	20	100	2	10	12	60	6	30	0	0	100	70
12	ДП.01. ОПД	20	20	100	8	40	12	60	0	0	0	0	100	100
13	Индивидуальный проект	20	20	100	12	60	8	40	0	0	0	0	100	100
	Всего	20	20	100	126	48,46	124	47,69	10	3,85	0	0	100	96,15

Таблица 12.

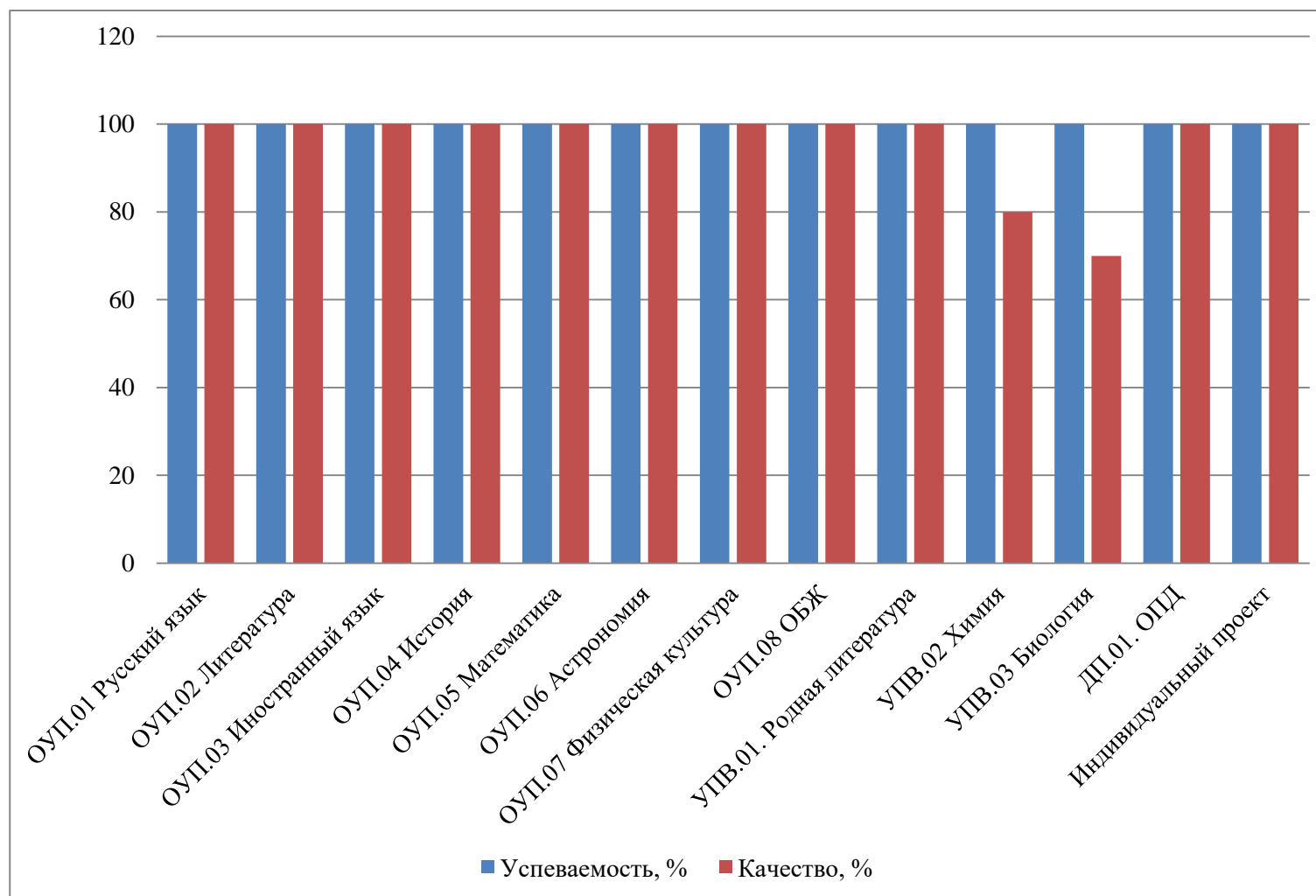
Динамика успеваемости и качества знаний обучающихся группы 10-В специальность 36.02.01 Ветеринария

Таблица 13.

**Анализ результатов промежуточной аттестации (летней сессии).
Результаты промежуточной аттестации (летней сессии) обучающихся
группы 11.1 - В специальность 36.02.01 Ветеринария**

№ п/п	Название дисциплины	Количество обучающихся	Сдавало сессию		Получили оценки, из них								Абсолютная успеваемость, %	Показатель качества, %
			К-во	%	«5»		«4»		«3»		«2»			
					К-во	%	К-во	%	К-во	%	К-во	%		
1	2	3	4	5	6	7	8	9	10	11	12	13,00	14	15
1	ОУП.01 Русский язык	22	22	100	9	40,91	12	54,55	1	4,55	0	0,00	100	95
2	ОУП.02 Литература	22	22	100	16	72,73	5	22,73	1	4,55	0	0,00	100	95
3	ОУП.03 Иностранный язык	22	22	100	6	27,27	15	68,18	0	0,00	1	4,55	95	95
4	ОУП.04 История	22	22	100	4	18,18	17	77,27	1	4,55	0	0,00	100	95
5	ОУП.05 Математика	22	22	100	6	27,27	15	68,18	1	4,55	0	0,00	100	95
6	ОУП.06 Астрономия	22	22	100	16	72,73	6	27,27	0	0,00	0	0,00	100	100
7	ОУП.07 Физическая культура	22	22	100	16	72,73	6	27,27	0	0,00	0	0,00	100	100
8	ОУП.08 ОБЖ	22	22	100	12	54,55	10	45,45	0	0,00	0	0,00	100	100
9	УПВ.01. Родная литература	22	22	100	15	68,18	6	27,27	1	4,55	0	0,00	100	95
10	УПВ.02 Химия	22	22	100	4	18,18	13	59,09	4	18,18	1	4,55	95	77
11	УПВ.03 Биология	22	22	100	3	13,64	12	54,55	3	13,64	4	18,18	82	68
12	ДП.01. ОПД	22	22	100	5	22,73	16	72,73	1	4,55	0	0,00	100	95
13	Индивидуальный проект	22	22	100	14	63,64	8	36,36	0	0,00	0	0,00	100	100
	Всего	22	22	100	126	44,06	141	49,30	13	4,55	6	2,10	97,85	93,08

Таблица 14.

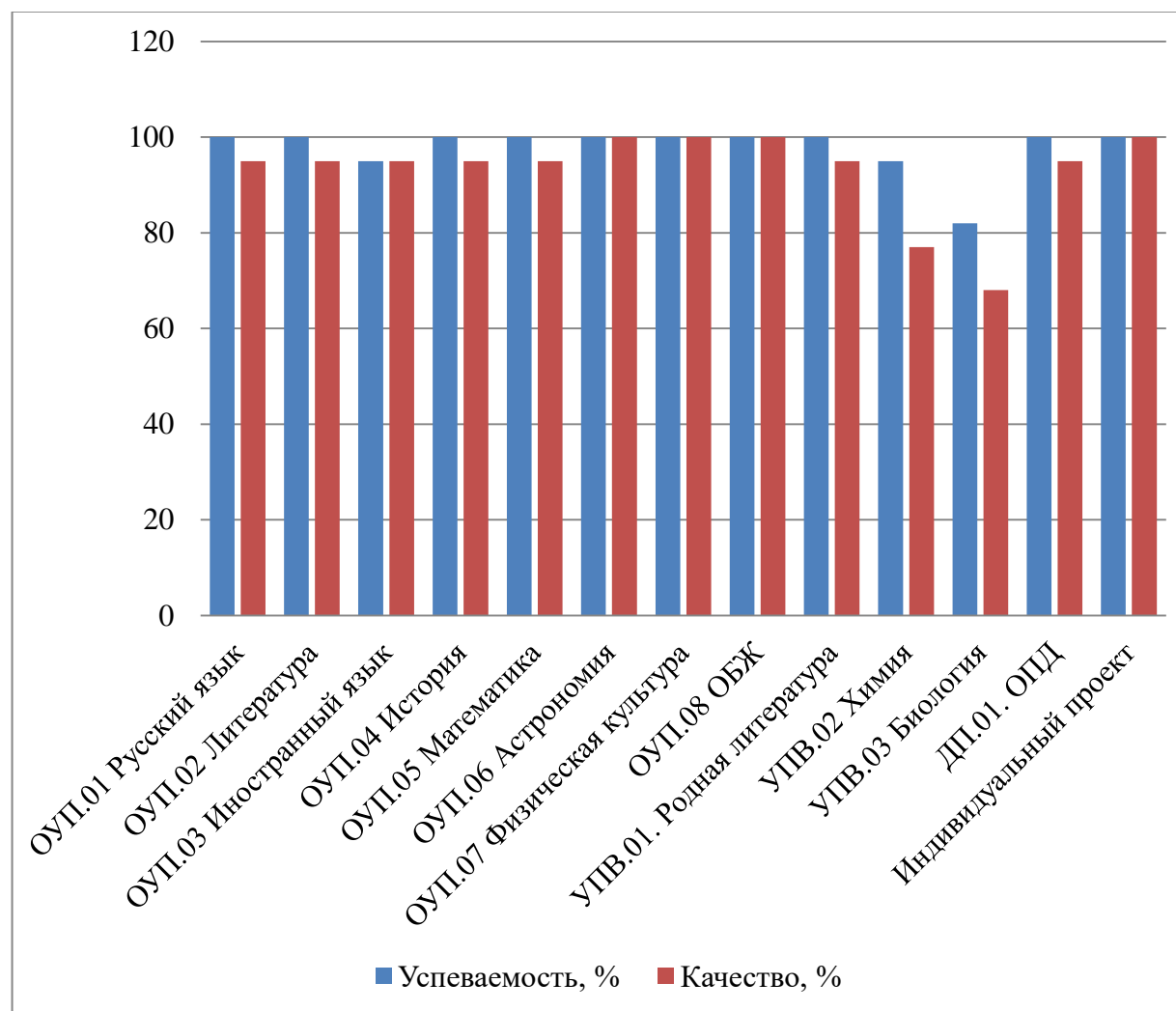
Динамика успеваемости и качества знаний обучающихся 11.1 - В группы по учебным дисциплинам

Таблица 15.

**Анализ результатов промежуточной аттестации (летней сессии).
Результаты промежуточной аттестации (летней сессии) обучающихся
группы 11.2 - В специальность 36.02.01 Ветеринария**

№ п/п	Название дисциплины	Количество обучающихся	Сдавало сессию		Получили оценки, из них								Абсолютная успеваемость, %	Показатель качества, %
			К-во	%	«5»		«4»		«3»		«2»			
					К-во	%	К-во	%	К-во	%	К-во	%		
1	2	3	4	5	6	7	8	9	10	11	12	13,00	14	15
1	ОУП.01 Русский язык	19	19	100	4	21,05	7	36,84	8	42,11	0	0,00	100	58
2	ОУП.02 Литература	19	19	100	6	31,58	8	42,11	5	26,32	0	0,00	100	74
3	ОУП.03 Иностранный язык	19	19	100	7	36,84	7	36,84	5	26,32	0	0,00	100	74
4	ОУП.04 История	19	19	100	3	15,79	7	36,84	8	42,11	1	5,26	95	53
5	ОУП.05 Математика	19	19	100	3	15,79	7	36,84	9	47,37	0	0,00	100	53
6	ОУП.06 Астрономия	19	19	100	4	21,05	11	57,89	3	15,79	1	5,26	95	79
7	ОУП.07 Физическая культура	19	19	100	10	52,63	4	21,05	5	26,32	0	0,00	100	74
8	ОУП.08 ОБЖ	19	19	100	6	31,58	10	52,63	3	15,79	0	0,00	100	84
9	УПВ.01. Родная литература	19	19	100	6	31,58	8	42,11	5	26,32	0	0,00	100	74
10	УПВ.02 Химия	19	19	100	2	10,53	5	26,32	10	52,63	2	10,53	89	37
11	УПВ.03 Биология	19	19	100	1	5,26	7	36,84	4	21,05	7	36,84	63	42
12	ДП.01. ОПД	19	19	100	5	26,32	9	47,37	5	26,32	0	0,00	100	74
13	Индивидуальный проект	19	19	100	6	31,58	12	63,16	1	5,26	0	0,00	100	95
	Всего	19	19	100	63	25,51	102	41,30	71	28,74	11	4,45	95,54	67,00

Таблица 16.

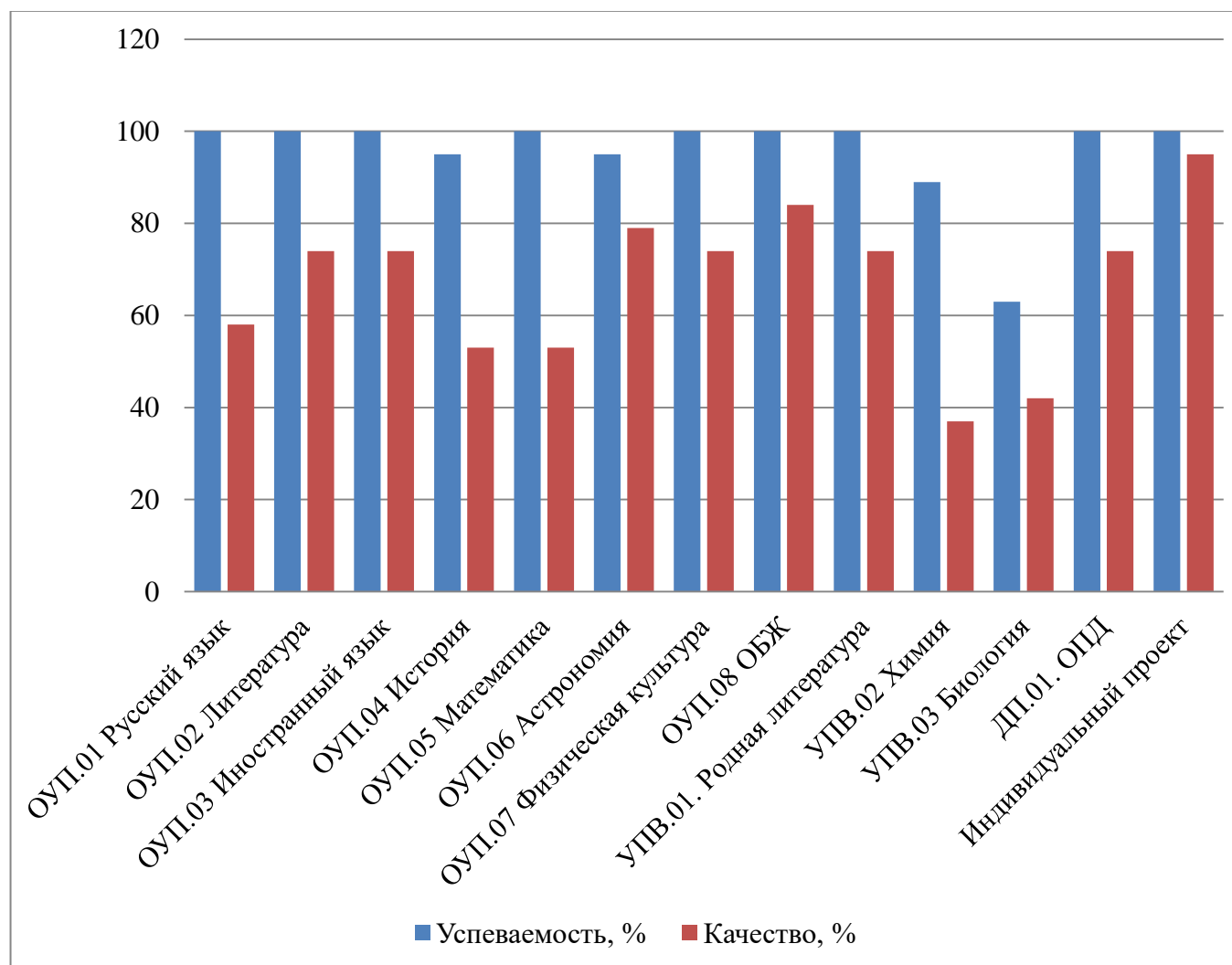
Динамика успеваемости и качества знаний обучающихся 11.2 - В группы по учебным дисциплинам

Таблица 17.

**Анализ результатов промежуточной аттестации (летней сессии).
Результаты промежуточной аттестации (летней сессии) обучающихся
группы 19-В 11 специальность 36.02.01 Ветеринария**

№ п/п	Название дисциплины	Количество обучающихся	Сдавало сессию		Получили оценки, из них								Абсолютная успеваемость, %	Показатель качества, %
			К-во	%	«5»		«4»		«3»		«2»			
					К-во	%	К-во	%	К-во	%	К-во	%		
1	2	3	4	5	6	7	8	9	10	11	12	13,00	14	15
1	ОП.01. Анатомия и физиология животных	20	20	100	2	10,00	14	70,00	4	20,00	0	0,00	100	80
2	ОП.05. Ветеринарная фармакология	20	20	100	1	5,00	7	35,00	12	60,00	0	0,00	100	40
3	ОП.08. Основы экономики и предпринимательства	20	20	100	5	25,00	14	70,00	1	5,00	0	0,00	100	95
4	МДК.01.01. Зоогигиена	20	20	100	4	20,00	6	30,00	10	50,00	0	0,00	100	50
5	ОГСЭ.01. Основы философии	20	20	100	4	20,00	12	60,00	4	20,00	0	0,00	100	80
6	ОГСЭ.03. Иностранный язык в проф.деят.	20	20	100	5	25,00	14	70,00	1	5,00	0	0,00	100	95
7	ОГСЭ.04. Физическая культура	20	20	100	14	70,00	6	30,00	0	0,00	0	0,00	100	100
8	ОГСЭ.05. Психология общения	20	20	100	5	25,00	14	70,00	1	5,00	0	0,00	100	95
9	ЕН.02. Информационные технологии в проф.деят.	20	20	100	4	20,00	13	65,00	3	15,00	0	0,00	100	85
10	ОП.07. Метрология, стандартизация и подтверждение качества	20	20	100	2	10,00	17	85,00	1	5,00	0	0,00	100	95
11	ОП.11. Патологическая анатомия и физиология	20	20	100	4	20,00	12	60,00	4	20,00	0	0,00	100	80
12	ОП.09. Охрана труда	20	20	100	11	55,00	7	35,00	2	10,00	0	0,00	100	90
13	УП.01.01. Зоогигиена	20	20	100	12	60,00	7	35,00	1	5,00	0	0,00	100	95
	Всего	20	20	100	73	28,08	143	55,00	44	16,92	0	0,00	100,00	83,08

Таблица 18.

Динамика успеваемости и качества знаний обучающихся 19-В 11 группы по учебным дисциплинам, производственным модулям и междисциплинарным курсам

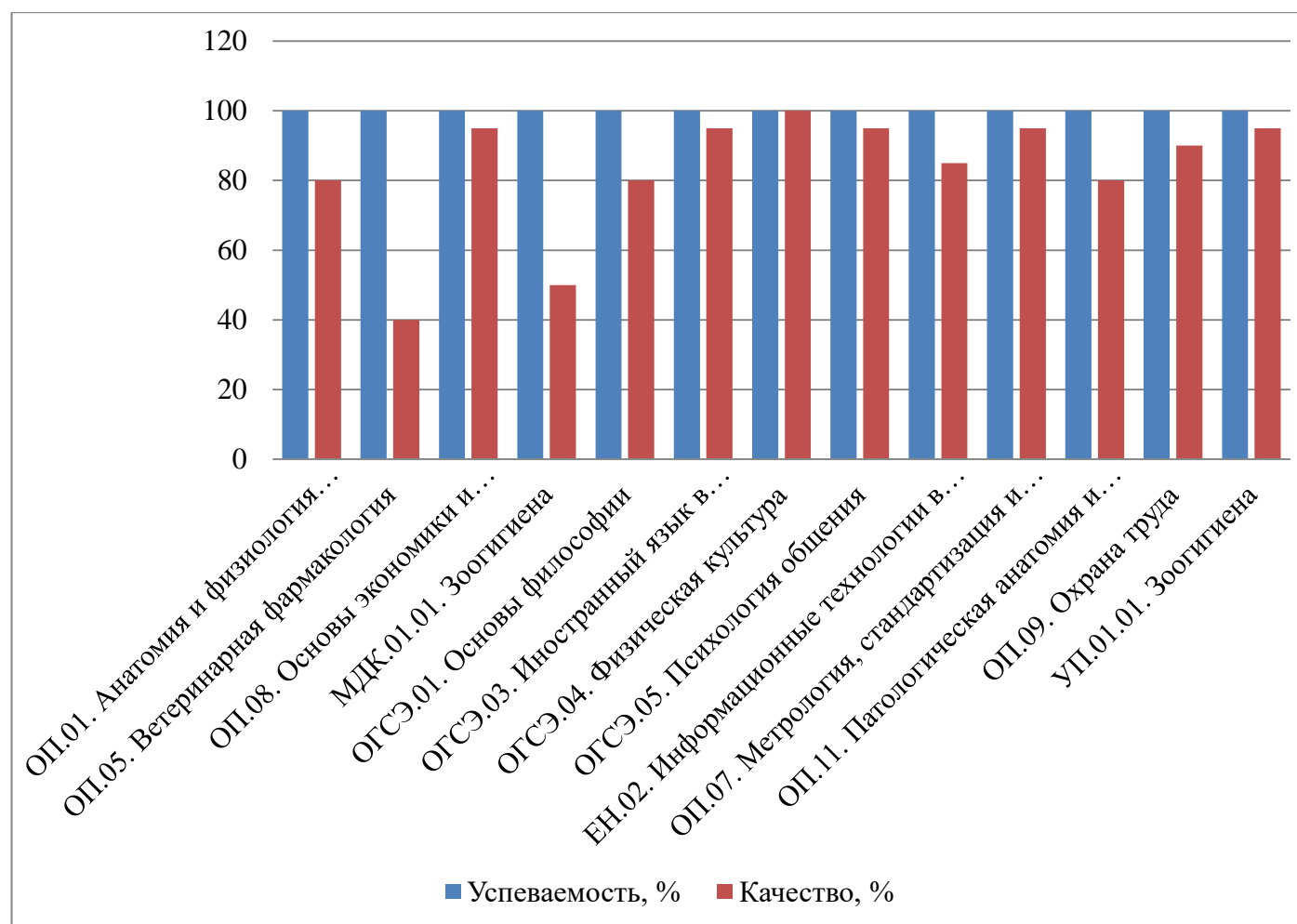


Таблица 19.

**Анализ результатов промежуточной аттестации (летней сессии).
Результаты промежуточной аттестации (летней сессии) обучающихся
группы 20-В специальность 36.02.01 Ветеринария**

№ п/п	Название дисциплины	Количество обучающихся	Сдавало сессию		Получили оценки, из них								Абсолютная успеваемость, %	Показатель качества, %
			К-во	%	«5»		«4»		«3»		«2»			
					К-во	%	К-во	%	К-во	%	К-во	%		
1	2	3	4	5	6	7	8	9	10	11	12	13,00	14	15
1	ОП.01. Анатомия и физиология животных	19	19	100	6	31,58	11	57,89	1	5,26	1	5,26	95	89
2	ОП.05. Ветеринарная фармакология	19	19	100	2	10,53	13	68,42	3	15,79	1	5,26	95	79
3	ОП.08. Основы экономики и предпринимательства	19	19	100	4	21,05	10	52,63	4	21,05	1	5,26	95	74
4	МДК.01.01. Зоогигиена	19	19	100	3	15,79	6	31,58	9	47,37	1	5,26	95	47
5	ОГСЭ.01. Основы философии	19	19	100	3	15,79	12	63,16	4	21,05	0	0,00	100	79
6	ОГСЭ.03. Иностранный язык в проф.деят.	19	19	100	13	68,42	6	31,58	0	0,00	0	0,00	100	100
7	ОГСЭ.04. Физическая культура	19	19	100	15	78,95	2	10,53	1	5,26	1	5,26	95	89
8	ОГСЭ.05. Психология общения	19	19	100	4	21,05	13	68,42	1	5,26	1	5,26	95	89
9	ЕН.02. Информационные технологии в проф.деят.	19	19	100	4	21,05	14	73,68	0	0,00	1	5,26	95	95
10	ОП.07. Метрология, стандартизация и подтверждение качества	19	19	100	3	15,79	12	63,16	3	15,79	1	5,26	95	79
11	ОП.11. Патологическая анатомия и физиология	19	19	100	7	36,84	11	57,89	1	5,26	0	0,00	100	95
12	ОП.09. Охрана труда	19	19	100	2	10,53	13	68,42	3	15,79	1	5,26	95	79
13	УП.01.01. Зоогигиена	19	19	100	10	52,63	8	42,11	0	0,00	1	5,26	95	95
	Всего	19	19	100	76	30,77	131	53,04	30	12,15	10	4,05	96,15	83,77

Таблица 20.

Динамика успеваемости и качества знаний обучающихся 20-В группы по учебным дисциплинам, производственным модулям и междисциплинарным курсам

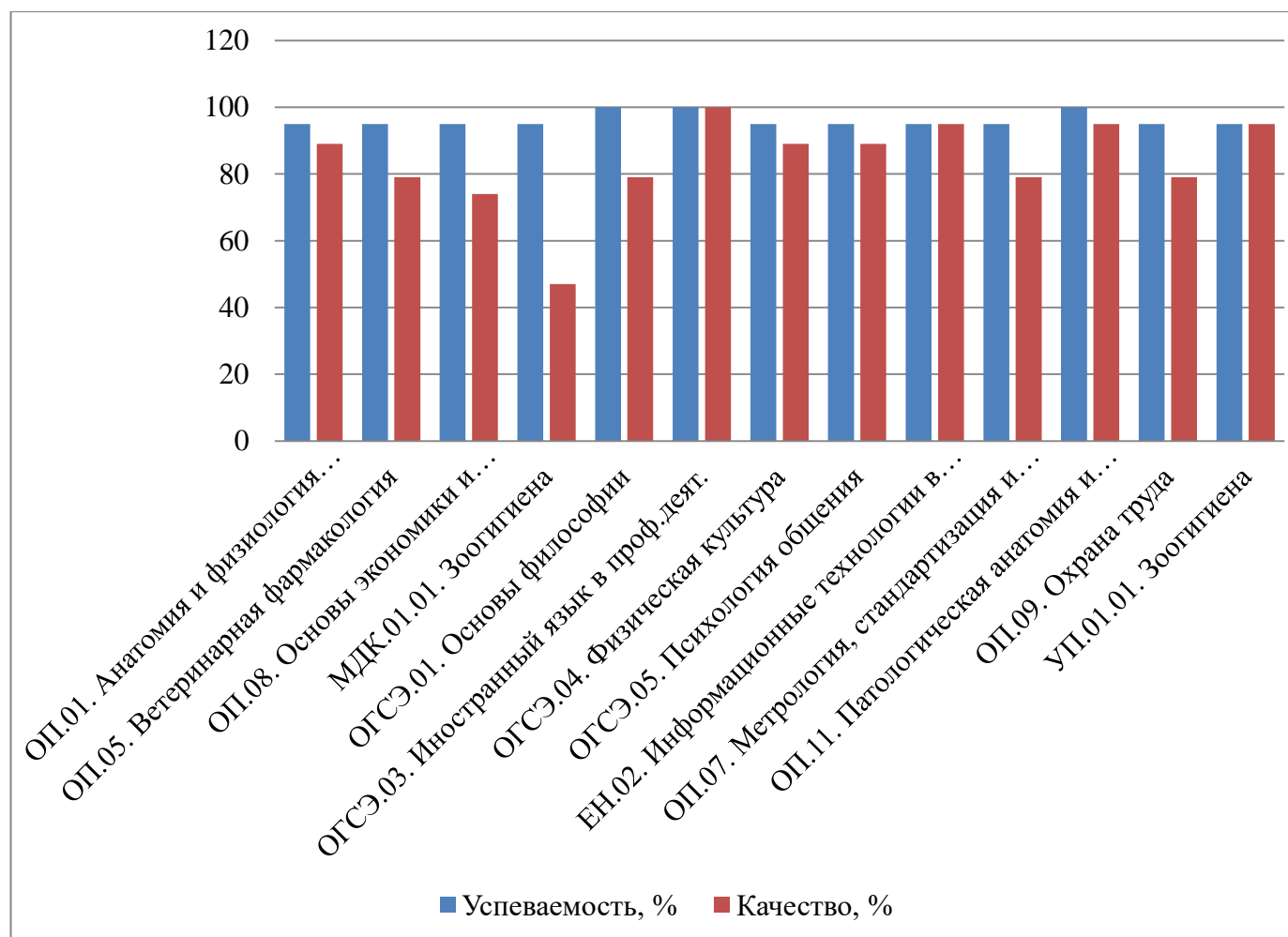


Таблица 21.

**Анализ результатов промежуточной аттестации (летней сессии).
Результаты промежуточной аттестации (летней сессии) обучающихся
группы 21.1-В специальность 36.02.01 Ветеринария**

№ п/п	Название дисциплины	Количество обучающихся	Сдавало сессию		Получили оценки, из них								Абсолютная успеваемость, %	Показатель качества, %
			К-во	%	«5»		«4»		«3»		«2»			
					К-во	%	К-во	%	К-во	%	К-во	%		
1	2	3	4	5	6	7	8	9	10	11	12	13,00	14	15
1	ОП.01. Анатомия и физиология животных	20	20	100	5	25,00	7	35,00	7	35,00	0	0,00	100	63
2	ОП.05. Ветеринарная фармакология	20	20	100	0	0,00	6	30,00	12	60,00	1	5,00	95	32
3	ОП.08. Основы экономики и предпринимательства	20	20	100	2	10,00	10	50,00	7	35,00	0	0,00	100	63
4	МДК.01.01. Зоогигиена	20	20	100	1	5,00	7	35,00	11	55,00	0	0,00	100	42
5	ОГСЭ.01. Основы философии	20	20	100	4	20,00	9	45,00	6	30,00	0	0,00	100	68
6	ОГСЭ.03. Иностранный язык в проф.деят.	20	20	100	12	60,00	7	35,00	0	0,00	0	0,00	100	100
7	ОГСЭ.04. Физическая культура	20	20	100	9	45,00	10	50,00	0	0,00	0	0,00	100	100
8	ОГСЭ.05. Психология общения	20	20	100	7	35,00	10	50,00	2	10,00	0	0,00	100	89
9	ЕН.02. Информационные технологии в проф.деят.	20	20	100	4	20,00	10	50,00	5	25,00	0	0,00	100	74
10	ОП.07. Метрология, стандартизация и подтверждение качества	20	20	100	5	25,00	8	40,00	6	30,00	0	0,00	100	68
11	ОП.11. Патологическая анатомия и физиология	20	20	100	5	25,00	13	65,00	1	5,00	0	0,00	100	95
12	ОП.09. Охрана труда	20	20	100	0	0,00	11	55,00	8	40,00	0	0,00	100	58
13	УП.01.01. Зоогигиена	20	20	100	4	20,00	7	35,00	8	40,00	0	0,00	100	58
	Всего	20	20	100	58	22,31	115	44,23	73	28,08	1	0,38	99,62	70,00

Таблица 22.

Динамика успеваемости и качества знаний обучающихся 21.1 – В группы по учебным дисциплинам, производственным модулям и междисциплинарным курсам

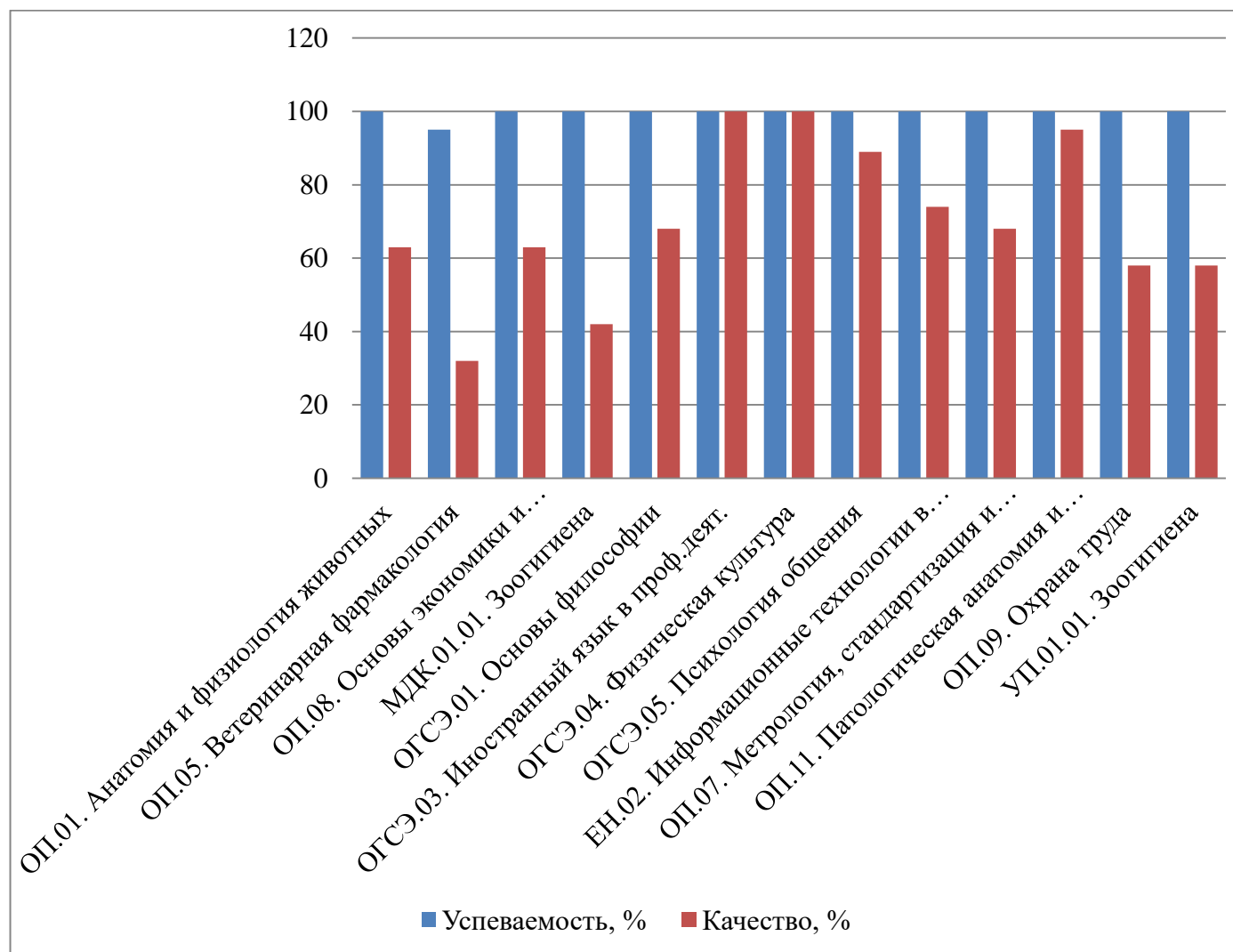


Таблица 23.

**Анализ результатов промежуточной аттестации (летней сессии).
Результаты промежуточной аттестации (летней сессии) обучающихся
группы 21.2-В специальность 36.02.01 Ветеринария**

№ п/п	Название дисциплины	Количество обучающихся	Сдавало сессию		Получили оценки, из них								Абсолютная успеваемость, %	Показатель качества, %
			К-во	%	«5»		«4»		«3»		«2»			
					К-во	%	К-во	%	К-во	%	К-во	%		
1	2	3	4	5	6	7	8	9	10	11	12	13,00	14	15
1	ОП.01. Анатомия и физиология животных	19	19	100	3	15,79	11	57,89	4	21,05	1	5,26	95	74
2	ОП.05. Ветеринарная фармакология	19	19	100	0	0,00	6	31,58	12	63,16	1	5,26	95	32
3	ОП.08. Основы экономики и предпринимательства	19	19	100	2	10,53	5	26,32	12	63,16	0	0,00	100	37
4	МДК.01.01. Зоогигиена	19	19	100	2	10,53	4	21,05	12	63,16	1	5,26	95	32
5	ОГСЭ.01. Основы философии	19	19	100	4	21,05	2	10,53	13	68,42	0	0,00	100	32
6	ОГСЭ.03. Иностранный язык в проф.деят.	19	19	100	3	15,79	5	26,32	11	57,89	0	0,00	100	42
7	ОГСЭ.04. Физическая культура	19	19	100	7	36,84	10	52,63	1	5,26	1	5,26	95	89
8	ОГСЭ.05. Психология общения	19	19	100	3	15,79	15	78,95	1	5,26	0	0,00	100	95
9	ЕН.02. Информационные технологии в проф.деят.	19	19	100	0	0,00	7	36,84	12	63,16	0	0,00	100	37
10	ОП.07. Метрология, стандартизация и подтверждение качества	19	19	100	1	5,26	11	57,89	7	36,84	0	0,00	100	63
11	ОП.11. Патологическая анатомия и физиология	19	19	100	3	15,79	10	52,63	6	31,58	0	0,00	100	68
12	ОП.09. Охрана труда	19	19	100	3	15,79	7	36,84	9	47,37	0	0,00	100	53
13	УП.01.01. Зоогигиена	19	19	100	3	15,79	13	68,42	3	15,79	0	0,00	100	84
	Всего	19	19	100	34	13,77	106	42,91	103	41,70	4	1,62	98,46	56,77

Таблица 22.

Динамика успеваемости и качества знаний обучающихся 21.2 – В группы по учебным дисциплинам, производственным модулям и междисциплинарным курсам

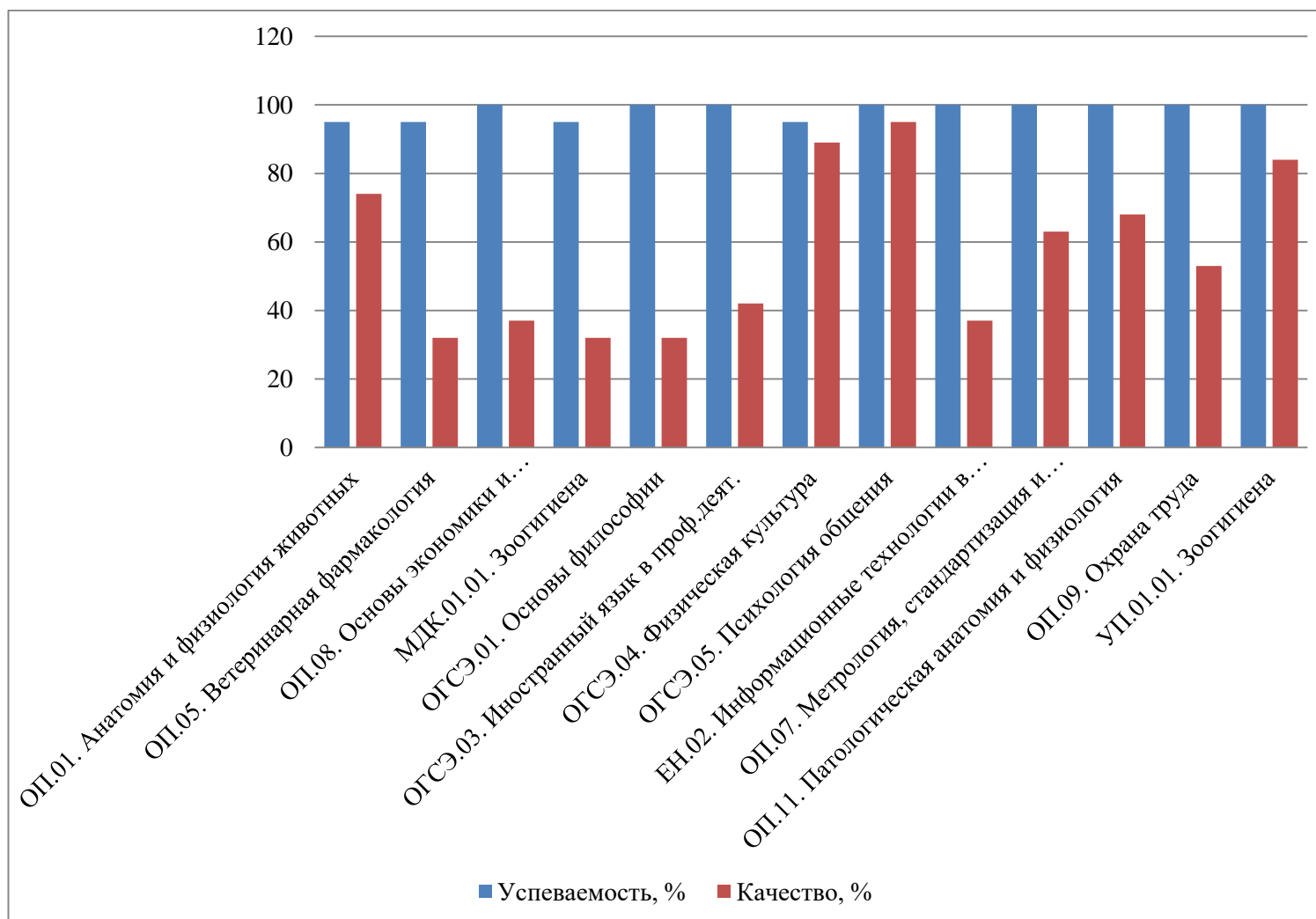


Таблица 23.

**Анализ результатов промежуточной аттестации (летней сессии).
Результаты промежуточной аттестации (летней сессии) обучающихся
группы 29-В 11 специальность 36.02.01 Ветеринария**

№ п/п	Название дисциплины	Количество обучающихся	Сдавало сессию		Получили оценки, из них								Абсолютная успеваемость, %	Показатель качества, %
					«5»		«4»		«3»		«2»			
			К-во	%	К-во	%	К-во	%	К-во	%	К-во	%		
1	2	3	4	5	6	7	8	9	10	11	12	13,00	14	15
1	ОГСЭ.03. Иностранный язык	21	21	100	7	33,33	9	42,86	5	23,81	0	0,00	100	76
2	ОГСЭ.04. Физическая культура	21	21	100	7	33,33	10	47,62	4	19,05	0	0,00	100	81
3	ЕН.01. Экологические основы природопользования	21	21	100	10	47,62	8	38,10	3	14,29	0	0,00	100	86
	Всего	21	21	100	24	38,10	27	42,86	12	19,05	0	0,00	100,00	81,00

Таблица 24.

Динамика успеваемости и качества знаний обучающихся по дисциплинам

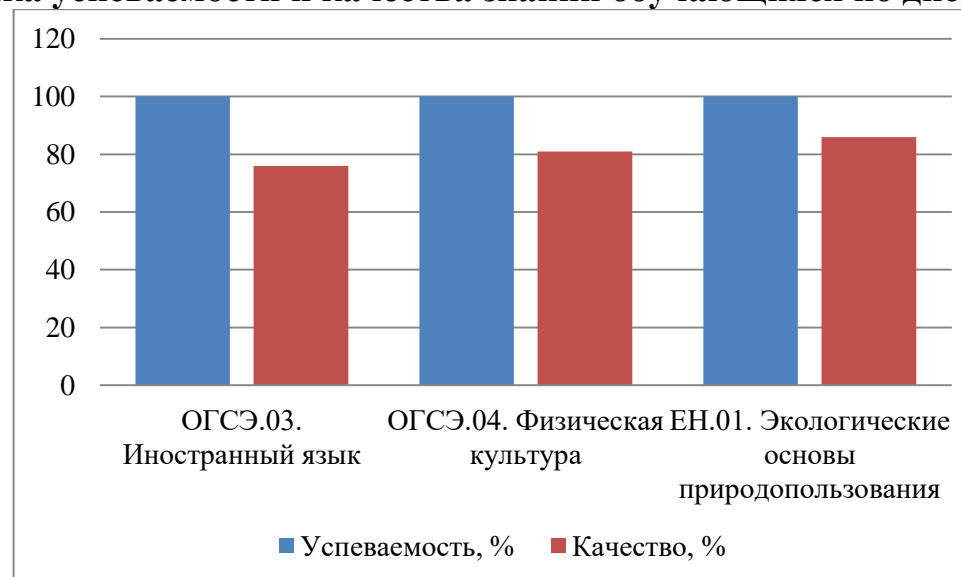


Таблица 25.

**Анализ результатов промежуточной аттестации (летней сессии).
Результаты промежуточной аттестации (летней сессии) обучающихся
группы 29-В 11 специальность 36.02.01 Ветеринария**

№ п/п	Название дисциплины	Количество обучающихся	Сдавало сессию		Получили оценки, из них								Абсолютная успеваемость, %	Показатель качества, %
			К-во	%	«5»		«4»		«3»		«2»			
					К-во	%	К-во	%	К-во	%	К-во	%		
1	2	3	4	5	6	7	8	9	10	11	12	13,00	14	15
1	МДК.02.02. Ветеринарная фармакология	21	21	100	3	14,29	10	47,62	8	38,10	0	0,00	100	62
2	ПМ.02. Участие в диагностике и лечении заболеваний с/х животных	21	21	100	2	9,52	10	47,62	9	42,86	0	0,00	100	57
3	ПМ.05. ЭК Выполнение работ по одной или нескольким профессиям рабочих, должностям служащих	21	21	100	2	9,52	10	47,62	9	42,86	0	0,00	100	57
4	МДК.02.03. Акушерство и гинекология с/х животных	21	21	100	1	4,76	12	57,14	8	38,10	0	0,00	100	62
5	МДК.05.01. 15830 Оператор по искусственному осеменению животных и птицы	21	21	100	1	4,76	11	52,38	9	42,86	0	0,00	100	57
6	УП.02.01.	21	21	100	4	19,05	15	71,43	2	9,52	0	0,00	100	90
7	ПП.02.01.	21	21	100	6	28,57	12	57,14	3	14,29	0	0,00	100	86
8	УП.05.01.	21	21	100	1	4,76	11	52,38	9	42,86	0	0,00	100	57
9	ПП.05.01.	21	21	100	8	38,10	11	52,38	2	9,52	0	0,00	100	90
	Всего	21	21	100	28	14,81	102	53,97	59	31,22	0	0,00	100,00	68,67

Таблица 26.

Динамика успеваемости и качества знаний обучающихся по производственным модулям и междисциплинарным курсам

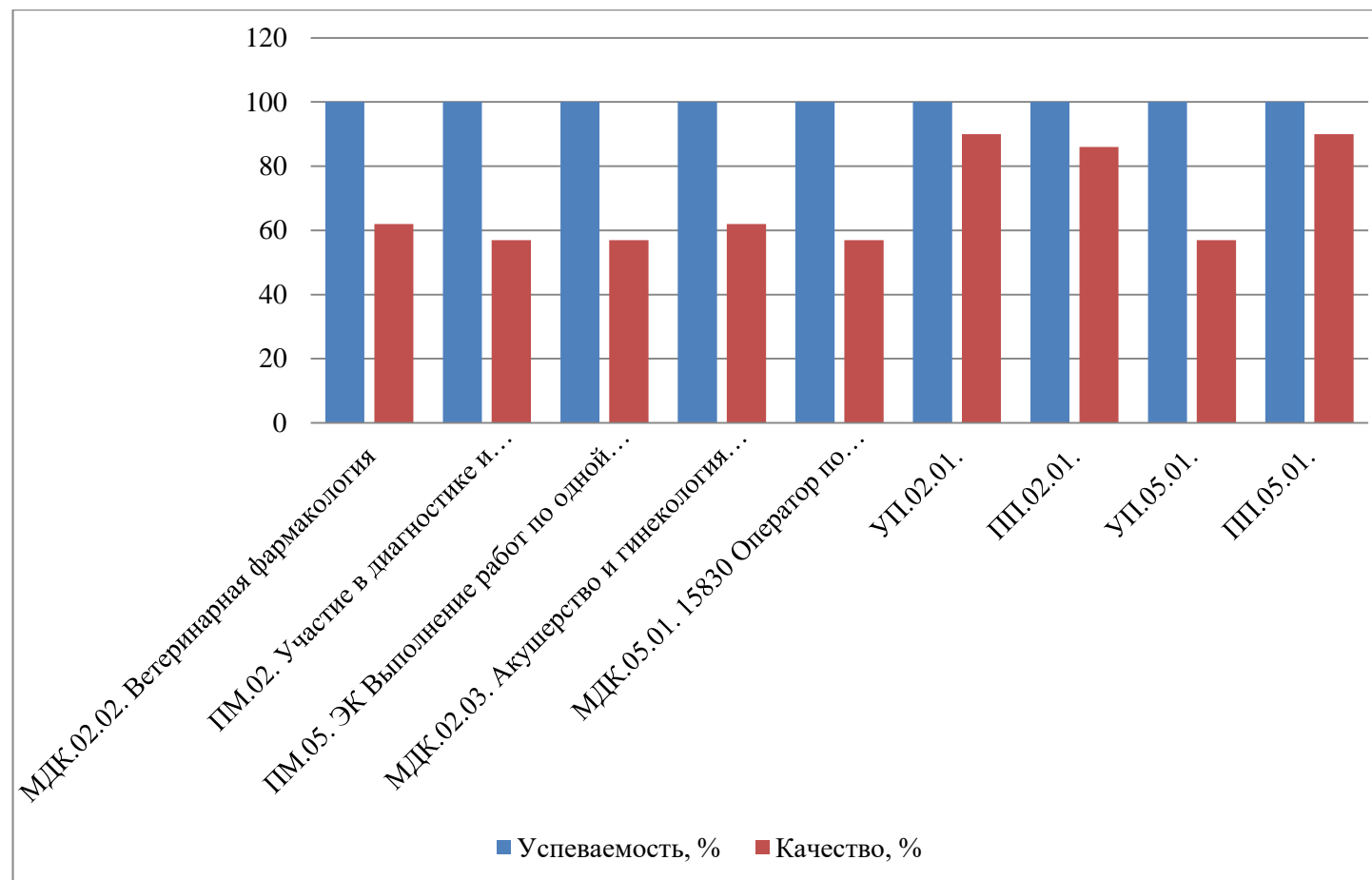


Таблица 27.

**Анализ результатов промежуточной аттестации (летней сессии).
Результаты промежуточной аттестации (летней сессии) обучающихся
группы 30-В специальность 36.02.01 Ветеринария**

№ п/п	Название дисциплины	Количество обучающихся	Сдавало сессию		Получили оценки, из них								Абсолютная успеваемость, %	Показатель качества, %
			К-во	%	«5»		«4»		«3»		«2»			
					К-во	%	К-во	%	К-во	%	К-во	%		
1	2	3	4	5	6	7	8	9	10	11	12	13,00	14	15
1	ОГСЭ.03. Иностранный язык	19	19	100	11	57,89	6	31,58	2	10,53	0	0,00	100	89
2	ОГСЭ.04. Физическая культура	19	19	100	8	42,11	9	47,37	2	10,53	0	0,00	100	89
3	ЕН.01. Экологические основы природопользования	19	19	100	13	68,42	5	26,32	1	5,26	0	0,00	100	95
	Всего	19	19	100	32	56,14	20	35,09	5	8,77	0	0,00	100,00	91,00

Таблица 28.

Динамика успеваемости и качества знаний обучающихся по дисциплинам

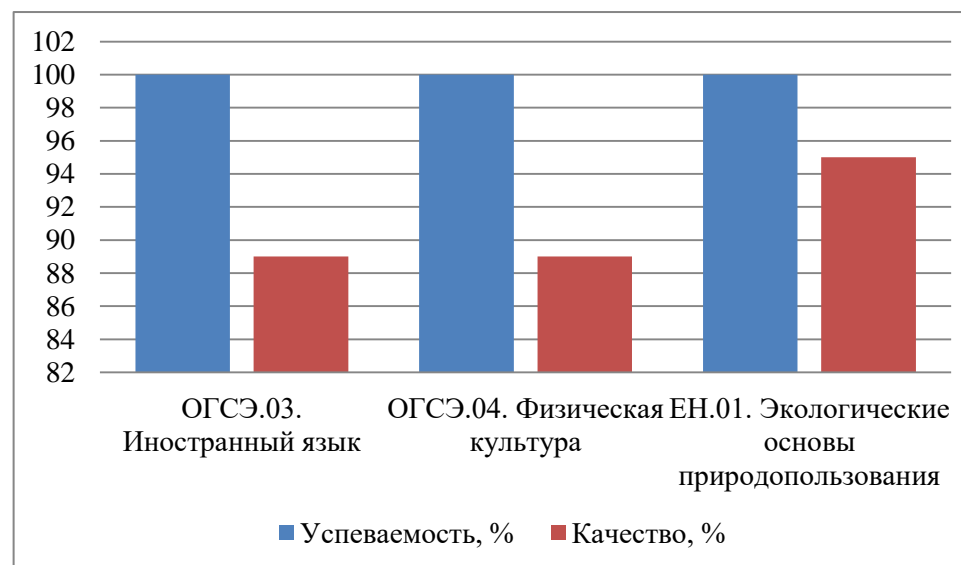


Таблица 29.

**Анализ результатов промежуточной аттестации (летней сессии).
Результаты промежуточной аттестации (летней сессии) обучающихся
группы 30-В специальность 36.02.01 Ветеринария**

№ п/п	Название дисциплины	Количество обучающихся	Сдавало сессию		Получили оценки, из них								Абсолютная успеваемость, %	Показатель качества, %
			К-во	%	«5»		«4»		«3»		«2»			
					К-во	%	К-во	%	К-во	%	К-во	%		
1	2	3	4	5	6	7	8	9	10	11	12	13,00	14	15
1	МДК.02.02. Ветеринарная фармакология	19	19	100	5	26,32	10	52,63	4	21,05	0	0,00	100	79
2	ПМ.02. Участие в диагностике и лечении заболеваний с/х животных	19	19	100	5	26,32	9	47,37	5	26,32	0	0,00	100	74
3	ПМ.05. ЭК Выполнение работ по одной или нескольким профессиям рабочих, должностям служащих	19	19	100	4	21,05	9	47,37	6	31,58	0	0,00	100	68
4	МДК.02.03. Акушерство и гинекология с/х животных	19	19	100	3	15,79	9	47,37	7	36,84	0	0,00	100	63
5	МДК.05.01. 15830 Оператор по искусственному осеменению животных и птицы	19	19	100	3	15,79	10	52,63	6	31,58	0	0,00	100	68
6	УП.02.01.	19	19	100	9	47,37	9	47,37	1	5,26	0	0,00	100	95
7	ПП.02.01.	19	19	100	4	21,05	10	52,63	5	26,32	0	0,00	100	74
8	УП.05.01.	19	19	100	3	15,79	10	52,63	6	31,58	0	0,00	100	68
9	ПП.05.01.	19	19	100	9	47,37	10	52,63	0	0,00	0	0,00	100	100
	Всего	19	19	100	45	26,32	86	50,29	40	23,39	0	0,00	100,00	76,56

Таблица 30.

Динамика успеваемости и качества знаний обучающихся по производственным модулям и междисциплинарным курсам

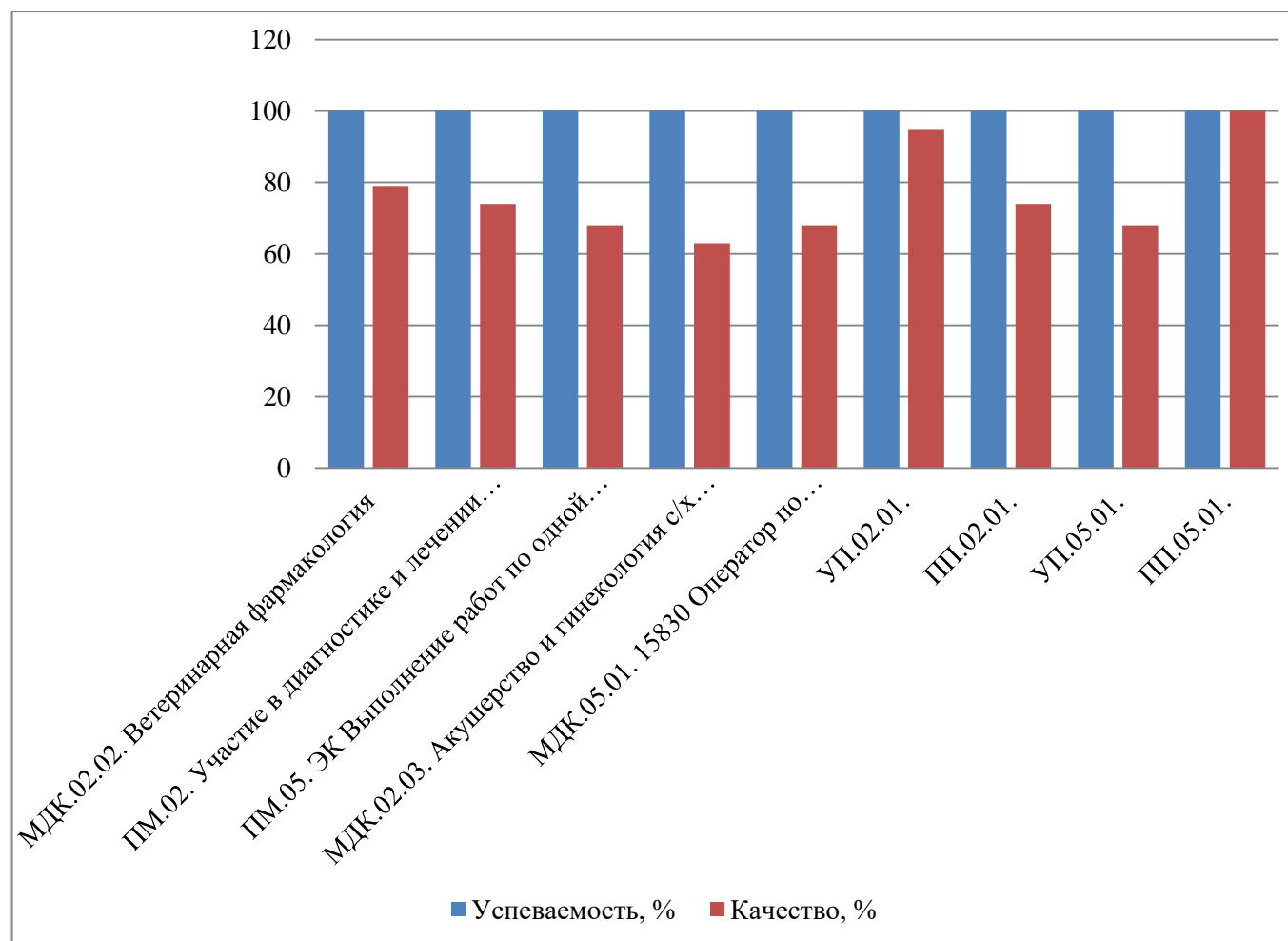


Таблица 31.

**Анализ результатов промежуточной аттестации (летней сессии).
Результаты промежуточной аттестации (летней сессии) обучающихся
группы 31-В специальность 36.02.01 Ветеринария**

№ п/п	Название дисциплины	Количество обучающихся	Сдавало сессию		Получили оценки, из них								Абсолютная успеваемость, %	Показатель качества, %
			К-во	%	«5»		«4»		«3»		«2»			
					К-во	%	К-во	%	К-во	%	К-во	%		
1	2	3	4	5	6	7	8	9	10	11	12	13,00	14	15
1	ОГСЭ.03. Иностранный язык	16	16	100	9	56,25	6	37,50	1	6,25	0	0,00	100	94
2	ОГСЭ.04. Физическая культура	16	16	100	8	50,00	5	31,25	3	18,75	0	0,00	100	81
3	ЕН.01. Экологические основы природопользования	16	16	100	7	43,75	8	50,00	1	6,25	0	0,00	100	94
	Всего	16	16	100	24	50,00	19	39,58	5	10,42	0	0,00	100,00	89,67

Таблица 32.

Динамика успеваемости и качества знаний обучающихся по дисциплинам

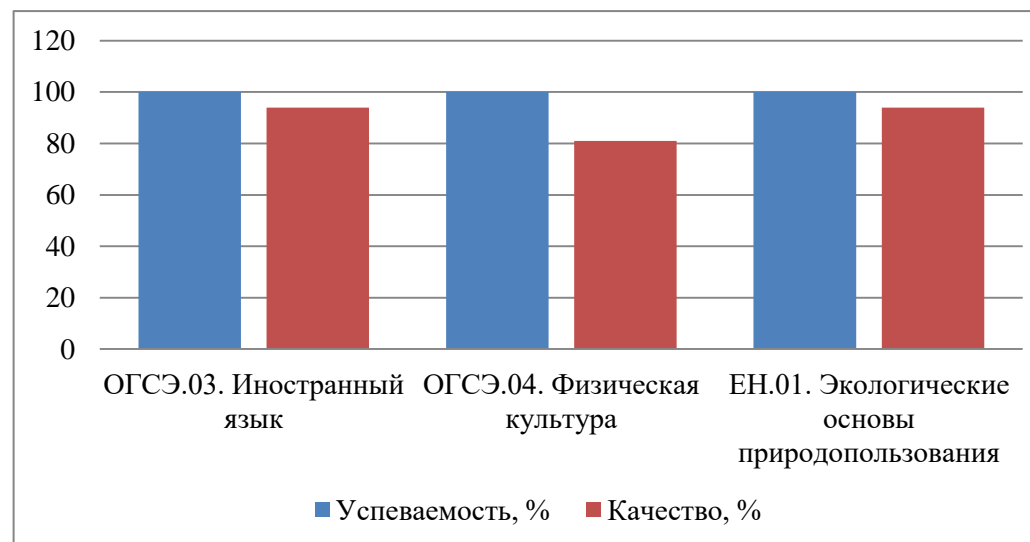
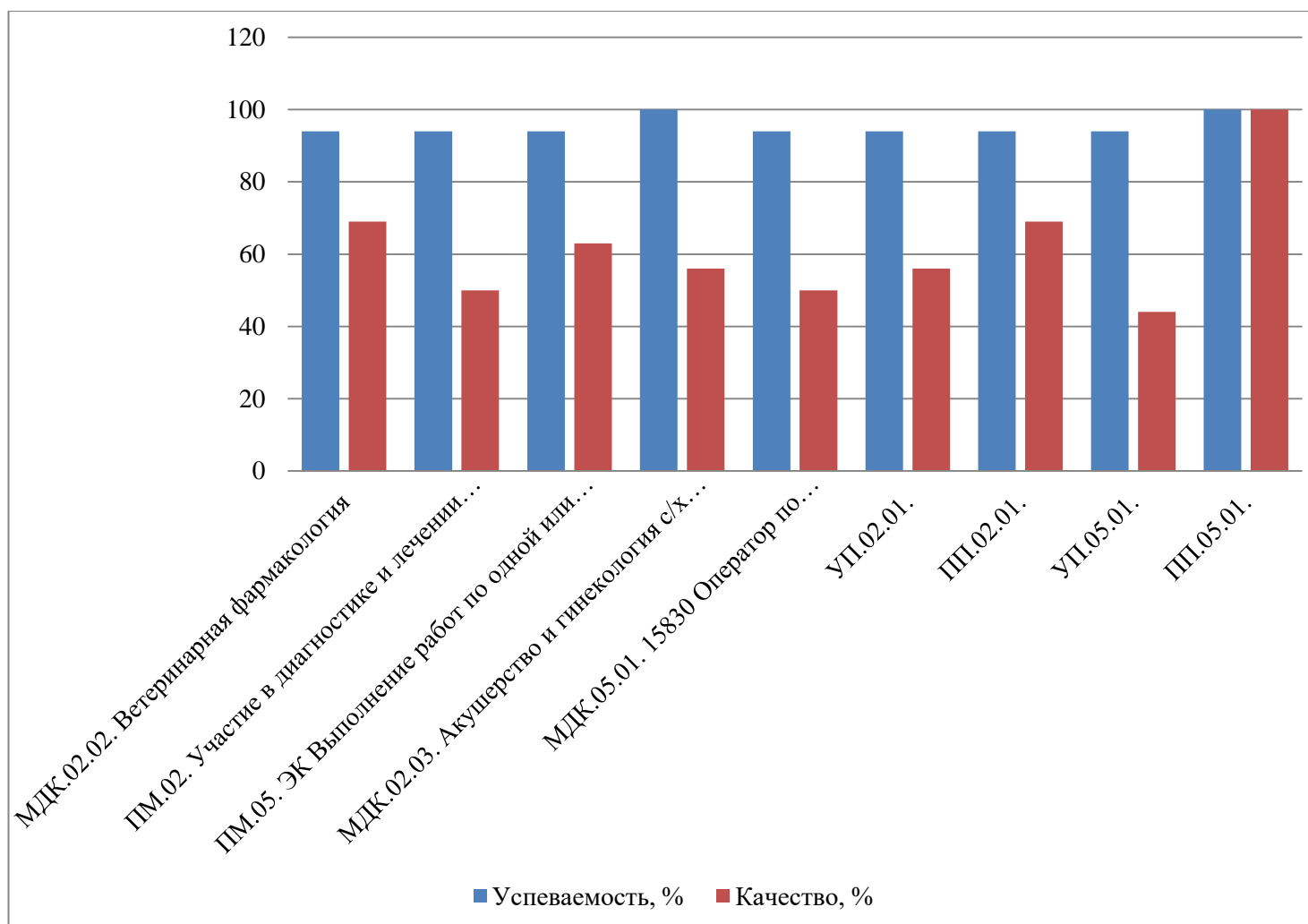


Таблица 33.

**Анализ результатов промежуточной аттестации (летней сессии).
Результаты промежуточной аттестации (летней сессии) обучающихся
группы 31-В специальность 36.02.01 Ветеринария**

№ п/п	Название дисциплины	Количество обучающихся	Сдавало сессию		Получили оценки, из них								Абсолютная успеваемость, %	Показатель качества, %
			К-во	%	«5»		«4»		«3»		«2»			
					К-во	%	К-во	%	К-во	%	К-во	%		
1	2	3	4	5	6	7	8	9	10	11	12	13,00	14	15
1	МДК.02.02. Ветеринарная фармакология	16	16	100	4	25,00	7	43,75	4	25,00	1	6,25	94	69
2	ПМ.02. Участие в диагностике и лечении заболеваний с/х животных	16	16	100	3	18,75	5	31,25	7	43,75	1	6,25	94	50
3	ПМ.05. ЭК Выполнение работ по одной или нескольким профессиям рабочих, должностям служащих	16	16	100	4	25,00	6	37,50	5	31,25	1	6,25	94	63
4	МДК.02.03. Акушерство и гинекология с/х животных	16	16	100	0	0,00	9	56,25	7	43,75	0	0,00	100	56
5	МДК.05.01. 15830 Оператор по искусственному осеменению животных и птицы	16	16	100	3	18,75	5	31,25	7	43,75	1	6,25	94	50
6	УП.02.01.	16	16	100	0	0,00	9	56,25	6	37,50	1	6,25	94	56
7	ПП.02.01.	16	16	100	4	25,00	7	43,75	4	25,00	1	6,25	94	69
8	УП.05.01.	16	16	100	3	18,75	4	25,00	8	50,00	1	6,25	94	44
9	ПП.05.01.	16	16	100	6	37,50	10	62,50	0	0,00	0	0,00	100	100
	Всего	16	16	100	27	18,75	62	43,06	48	33,33	7	4,86	95,33	61,89

Динамика успеваемости и качества знаний обучающихся по производственным модулям и междисциплинарным курсам



Государственная итоговая аттестация выпускников в 2021 – 2022 учебном году.

Организация государственной итоговой аттестации выпускников осуществляется в соответствии с Федеральным законом «Об образовании в Российской Федерации» от 29.12.2012 г. № 273-ФЗ; Федеральным государственным стандартом по специальности СПО; приказом Минобрнауки РФ от 14 июня 2013 г. № 464 «Об утверждении Порядка организации и осуществления образовательной деятельности по образовательным программам среднего профессионального образования»; приказом Минобрнауки РФ от 16 августа 2013 г. N 968 «Об утверждении Порядка проведения государственной итоговой аттестации по образовательным программам среднего профессионального образования»; приказом Министерства просвещения РФ от 21.05.2020 № 257 «Об особенностях проведения государственной итоговой аттестации по образовательным программам среднего профессионального образования в 2019/20 учебном году», приказом ФГАОУ ВО «КФУ им. В.И. Вернадского» от 12.05.2020 г. № 362 «О мерах по профилактике и предупреждению распространения острых респираторных вирусных инфекций в ФГАОУ ВО «КФУ им. В.И. Вернадского», положением о государственной итоговой аттестации выпускников Прибрежненского аграрного колледжа (филиал) федерального государственного автономного образовательного учреждения высшего образования «Крымский федеральный университет имени В.И. Вернадского» стандартами на оформление текстовых и графических работ.

Подготовлены методические рекомендации по выполнению и защите выпускной квалификационной работы по специальностям в соответствии с ФГОС среднего профессионального образования 3+.

Государственная итоговая аттестация проводилась с целью выявления соответствия уровня и качества подготовки выпускников колледжа в соответствии с требованиями ФГОС 3+ по специальностям.

Подбор тем ВКР проводился с учетом требований работодателей.

По специальности имеется аттестационный материал государственной итоговой аттестации, протоколы по проведенным процедурам, формы отчетов председателей государственных экзаменационных комиссий, итоговые сводные ведомости.

Таблица 35.

Результаты защиты ВКР:

№ п/п	Группа	Средний бал	Успеваемость, %	Качество знаний, %
1.	39-В	4,47	100	100
2.	40-В	3,96	100	61
3.	41-В	4,1	100	67

Перечень тем для выполнения ВКР соответствует содержанию преддипломной производственной практики.

Обучающиеся демонстрировали достаточно высокий уровень, как теоретических знаний, так и практических умений и навыков при защите выпускных квалификационных работ.

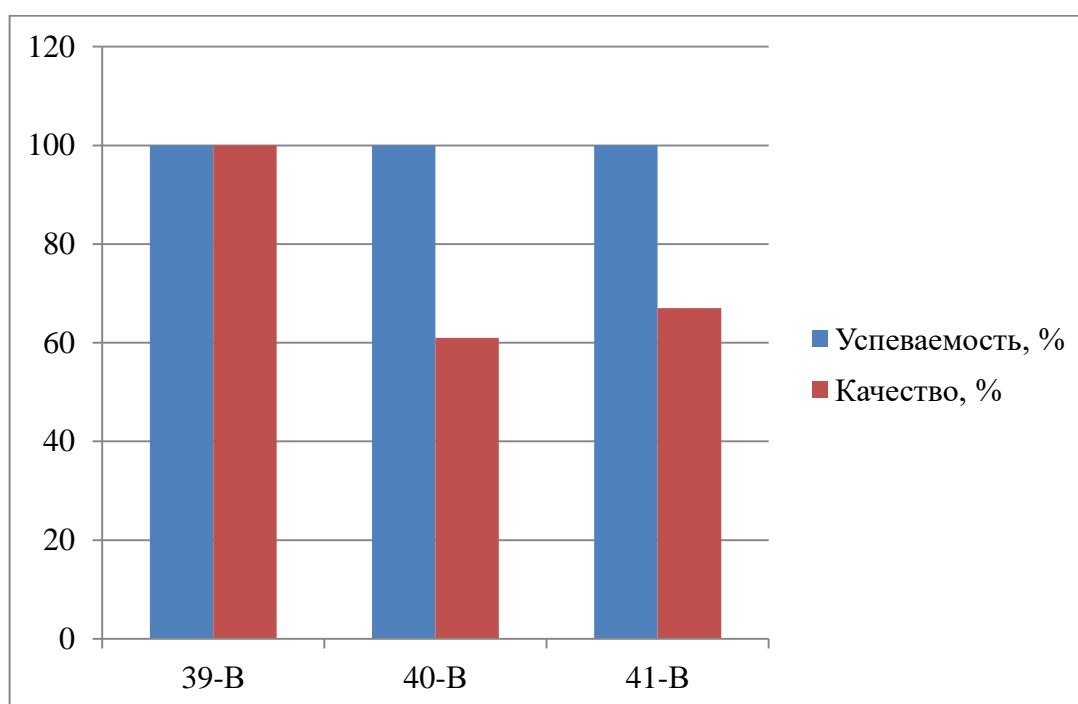
Результаты государственной итоговой аттестации выпускников.

К государственной итоговой аттестации допущены 3 группы в количестве 61 человека.

Качество знаний по итогам государственной итоговой аттестации составил 76 %.

Таким образом, по сравнению с предыдущим годом качество знаний обучающихся уменьшилось на 15,5 % и 76 % выпускников закончили колледж на «хорошо» и «отлично».

Таблица 36.

Динамика защиты ВКР по группам.

В 2021 – 2022 учебном году выпуск составил 61 человек.

Всем выпускникам присвоена квалификация Ветеринарный фельдшер.